

**COMUNE DI MESAGNE**

**NOTA INTEGRATIVA  
AL BILANCIO DI PREVISIONE  
2018 - 2020**

**(Ai sensi art. 11 comma 5 del D.lgs. 118/2011 e ss.mm.ii.)**

## PREMESSA

Il bilancio di previsione finanziario rappresenta lo strumento attraverso il quale gli organi di governo dell'Ente, nell'ambito dell'esercizio della propria funzione di indirizzo e programmazione, definiscono le risorse da destinare e missioni e programmi in coerenza con quanto previsto dai documenti della programmazione. Il bilancio di previsione 2018-2020 è stato redatto nel rispetto dei principi generali ed applicati di cui al d.Lgs. n. 118/2011. Al bilancio di previsione deve essere allegata la **nota integrativa**, contenente almeno i seguenti elementi:

- 1) i criteri di valutazione adottati per la formulazione delle previsioni, con particolare riferimento agli stanziamenti riguardanti gli accantonamenti per le spese potenziali e al fondo crediti di dubbia esigibilità, dando illustrazione dei crediti per i quali non è previsto l'accantonamento a tale fondo;
- 2) l'elenco analitico delle quote vincolate e accantonate del risultato di amministrazione presunto al 31 dicembre dell'esercizio precedente, distinguendo i vincoli derivanti dalla legge e dai principi contabili, dai trasferimenti, da mutui e altri finanziamenti, vincoli formalmente attribuiti dall'ente e dei relativi utilizzi;
- 3) l'elenco degli interventi programmati per spese di investimento finanziati col ricorso al debito e con le risorse disponibili;
- 4) nel caso in cui gli stanziamenti riguardanti il fondo pluriennale vincolato comprendono anche investimenti ancora in corso di definizione, le cause che non hanno reso possibile porre in essere la programmazione necessaria alla definizione dei relativi cronoprogrammi;
- 5) l'elenco delle garanzie principali o sussidiarie prestate dall'ente a favore di enti e di altri soggetti ai sensi delle leggi vigenti;
- 6) gli oneri e gli impegni finanziari stimati e stanziati in bilancio, derivanti da contratti relativi a strumenti finanziari derivati o da contratti di finanziamento che includono una componente derivata;
- 7) l'elenco dei propri enti ed organismi strumentali, precisando che i relativi bilanci consuntivi sono consultabili nel proprio sito internet fermo restando quanto previsto per gli enti locali dall'articolo 172, comma 1, lettera a) del decreto legislativo 18 agosto 2000, n. 267;
- 8) l'elenco delle partecipazioni possedute con l'indicazione della relativa quota percentuale;
- 9) altre informazioni riguardanti le previsioni, richieste dalla legge o necessarie per l'interpretazione del bilancio.

a) Criteri di valutazione adottati per la formulazione delle previsioni

**I criteri di valutazione adottati per la formulazione delle previsioni**

Di seguito vengono evidenziati i criteri di formulazione delle previsioni relative al triennio, distintamente per la parte entrata e per la parte spesa. Nell'illustrare le entrate, si premette che sono stati considerati gli effetti della legge di bilancio 2018 (LEGGE 27 dicembre 2017, n. 205) che al comma 26 prevede anche per il 2017 il blocco degli aumenti dei tributi locali, fatta eccezione per la TARI.

## QUADRO GENERALE RIASSUNTIVO

ENTRATE	CASSA ANNO DI RIFERIMENTO BILANCIO 2018	COMPETENZA ANNO DI RIFERIMENTO DEL BILANCIO 2018	ANNO 2019	ANNO 2020	SPESE	CASSA ANNO DI RIFERIMENTO BILANCIO 2018	COMPETENZA ANNO DI RIFERIMENTO DEL BILANCIO 2018	ANNO 2019	ANNO 2020
Fondo di cassa all'inizio dell'esercizio									
Utilizzo avanzo di amministrazione		4.332.352,07			Disavanzo di amministrazione				
di cui Utilizzo Fondo anticipazioni di liquidità (DL 35/2013 e successive modifiche e rifinanziamenti) - solo regioni									
Fondo pluriennale vincolato									
Titolo 1 - Entrate correnti di natura tributaria e contributiva	30.887.298,79	16.754.809,90	16.346.641,48	16.103.967,36	Titolo 1 - Spese correnti	39.239.291,77	27.165.153,19	21.552.799,90	21.310.125,78
					- di cui fondo pluriennale vincolato				
Titolo 2 - Trasferimenti correnti	12.101.760,45	4.857.645,96	4.045.813,16	4.045.813,16					
Titolo 3 - Entrate extratributarie	3.971.674,22	2.122.367,08	2.062.367,08	2.062.367,08					
Titolo 4 - Entrate in conto capitale	29.928.844,17	19.340.259,13	11.125.000,00	8.800.000,00	Titolo 2 - Spese in conto capitale	32.818.011,26	20.340.259,13	11.625.000,00	9.300.000,00
					- di cui fondo pluriennale vincolato				
Titolo 5 - Entrate da riduzione di attività finanziarie					Titolo 3 - Spese per incremento attività finanziarie				
					- di cui fondo pluriennale vincolato				
<b>Totale entrate finali.....</b>	76.889.577,63	43.075.082,07	33.579.821,72	31.012.147,60	<b>Totale spese finali.....</b>	72.057.303,03	47.505.412,32	33.177.799,90	30.610.125,78
<b>Titolo 6 - Accensione Prestiti</b>	3.446.499,18	1.000.000,00	500.000,00	500.000,00	<b>Titolo 4 - Rimborso Prestiti</b>	1.258.384,12	902.021,82	902.021,82	902.021,82
					<b>di cui Fondo anticipazioni di liquidità (DL 35/2013 e successive modifiche e rifinanziamenti)</b>				
<b>Titolo 7 - Anticipazioni da istituto tesoriere/cassiere</b>	25.000.000,00	25.000.000,00	25.000.000,00	25.000.000,00	<b>Titolo 5 - Chiusura Anticipazioni ricevute da istituto tesoriere/cassiere</b>	25.000.000,00	25.000.000,00	25.000.000,00	25.000.000,00
<b>Titolo 9 - Entrate per conto terzi e partite di giro</b>	27.534.808,80	27.100.000,00	7.100.000,00	7.100.000,00	<b>Titolo 7 - Uscite per conto terzi e partite di giro</b>	27.996.792,49	27.100.000,00	7.100.000,00	7.100.000,00
<b>Totale titoli</b>	132.870.885,61	96.175.082,07	66.179.821,72	63.612.147,60	<b>Totale titoli</b>	126.312.479,64	100.507.434,14	66.179.821,72	63.612.147,60
<b>TOTALE COMPLESSIVO ENTRATE</b>	132.870.885,61	100.507.434,14	66.179.821,72	63.612.147,60	<b>TOTALE COMPLESSIVO SPESE</b>	126.312.479,64	100.507.434,14	66.179.821,72	63.612.147,60
<b>Fondo di cassa finale presunto</b>	6.558.405,97								

Il Bilancio di previsione, per ciascuno degli esercizi 2018-2020 presenta i seguenti totali a pareggio finanziario complessivo:

## Analisi delle Entrate

### Il riepilogo delle entrate per titoli

Le risorse di cui il Comune può disporre sono costituite da poste di diversa natura, come le entrate *tributarie*, i *trasferimenti correnti*, le entrate *extratributarie*, le *alienazioni di beni* ed i *contributi in conto capitale*, le *accensioni di prestiti*, e infine le entrate dei *servizi per conto di terzi*.

Le *entrate di competenza* dell'esercizio sono il vero asse portante dell'intero bilancio comunale. La dimensione che assume la gestione economica e finanziaria dell'ente dipende dal volume di risorse che vengono in vario modo reperite.

Questo valore complessivo, pertanto, identifica l'entità dell'entrata che il Comune potrà successivamente utilizzare per finanziare spese correnti od interventi d'investimento.

Il Comune, per programmare correttamente l'attività di spesa, deve infatti conoscere quali siano i mezzi finanziari di cui può disporre, garantendosi così un adeguato margine di manovra nel versante degli interventi della gestione ordinaria o in C/capitale. E' per questo motivo che "ai comuni ed alle province la legge riconosce, nell'ambito della finanza pubblica, autonomia finanziaria fondata su certezza di risorse proprie e trasferite" (D.Lgs.267/2000, art.149/2).

L'ente territoriale, accanto alla disponibilità di informazioni circa la qualità e l'entità delle risorse trasferite da altri enti pubblici, deve disporre di un chiaro ed adeguato margine di azione nell'ambito delle proprie competenze in tema di reperimento delle risorse proprie. Il grado di *indipendenza finanziaria*, infatti, costituisce un importante elemento che misura la dimensione dell'autonomia dell'ente nell'assunzione delle decisioni di spesa. Ne consegue che "la legge assicura, altresì agli enti locali potestà impositiva autonoma nel campo delle imposte, delle tasse e delle tariffe, con conseguente adeguamento della legislazione tributaria vigente (..)" (D.Lgs.267/2000, art.149/3).

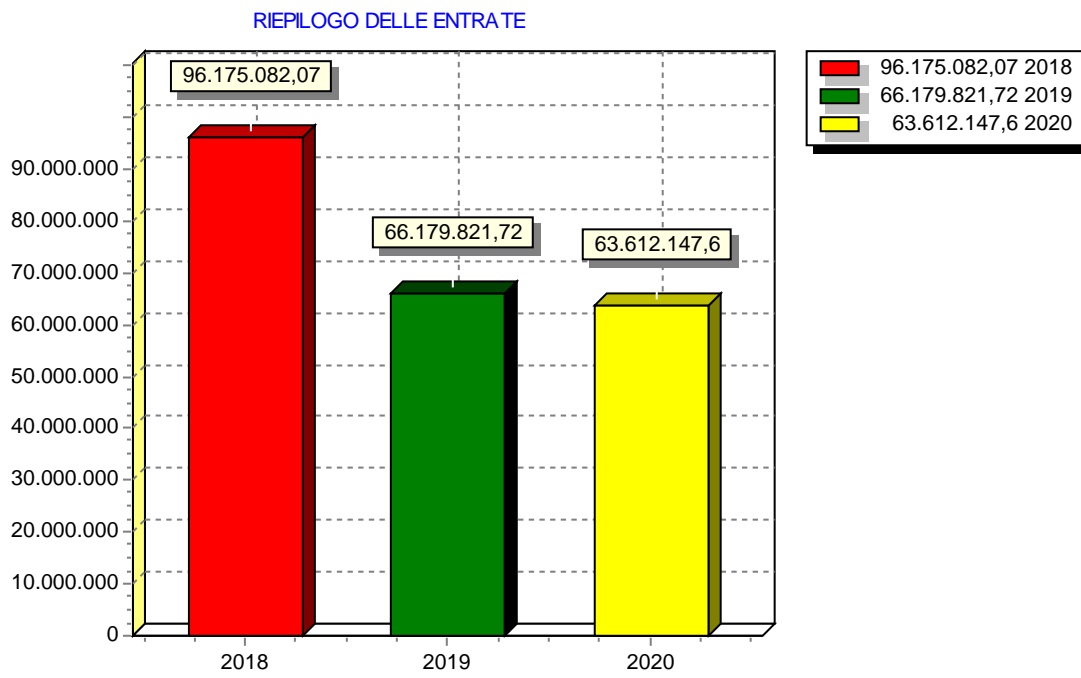
Il quadro riporta l'elenco delle entrate di competenza stanziare nel bilancio di previsione e raggruppate in titoli. Gli importi sono espressi in euro mentre l'ultima colonna, trasformando i valori monetari in percentuali, indica l'importanza delle singole voci sul totale generale.

<b>RIEPILOGO ENTRATE (Stanziamenti)</b>	<b>2018</b>	<b>2019</b>	<b>2020</b>
Entrate correnti di natura tributaria e contributiva	16.754.809,90	16.346.641,48	16.103.967,36
Trasferimenti correnti	4.857.645,96	4.045.813,16	4.045.813,16
Entrate extratributarie	2.122.367,08	2.062.367,08	2.062.367,08
Entrate in conto capitale	19.340.259,13	11.125.000,00	8.800.000,00
Entrate da riduzione di attività finanziarie	0,00	0,00	0,00
Accensione Prestiti	1.000.000,00	500.000,00	500.000,00
Anticipazioni da istituto tesoriere/cassiere	25.000.000,00	25.000.000,00	25.000.000,00
Entrate per conto terzi e partite di giro	27.100.000,00	7.100.000,00	7.100.000,00
<b>TOTALE</b>	<b>96.175.082,07</b>	<b>66.179.821,72</b>	<b>63.612.147,60</b>

I valori rappresentati sono la differenza tra il dato dell'avanzo e quello del disavanzo.

La rappresentazione grafica descrive lo sviluppo della voce finanziaria nell'arco del quinquennio analizzato.

## Analisi delle Entrate

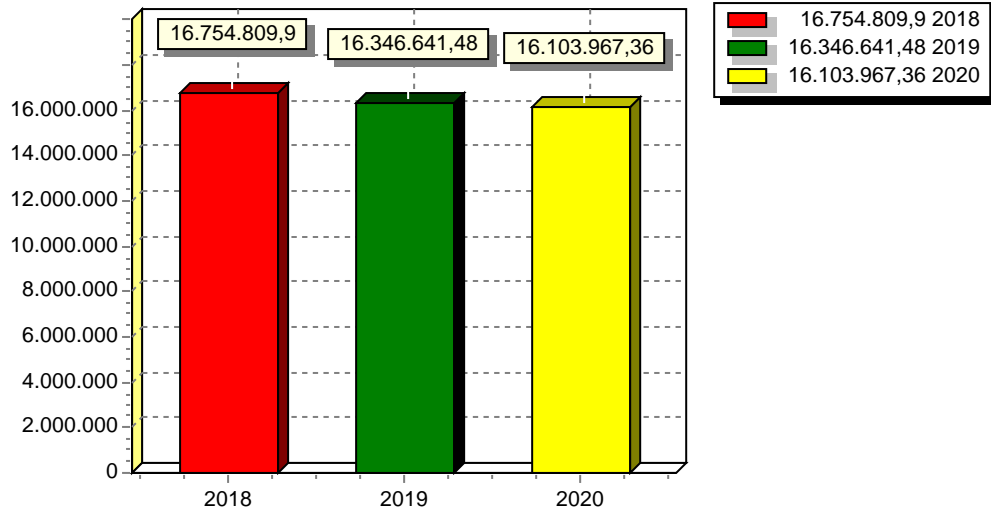


**Analisi delle Entrate**  
**Analisi delle Entrate per Titolo**

<b>ENTRATE Tit. 1 (Stanzamenti)</b>	<b>2018</b>	<b>2019</b>	<b>2020</b>
Imposte, tasse e proventi assimilati	13.524.743,25	13.116.574,83	12.873.900,71
Tributi destinati al finanziamento della sanità	0,00	0,00	0,00
Tributi devoluti e regolati alle autonomie speciali	0,00	0,00	0,00
Compartecipazioni di tributi	0,00	0,00	0,00
Fondi perequativi da Amministrazioni Centrali	3.230.066,65	3.230.066,65	3.230.066,65
Fondi perequativi dalla Regione o Provincia autonoma	0,00	0,00	0,00
<b>TOTALE</b>	<b>16.754.809,90</b>	<b>16.346.641,48</b>	<b>16.103.967,36</b>

## Analisi delle Entrate

Entrate correnti di natura tributaria e contributiva

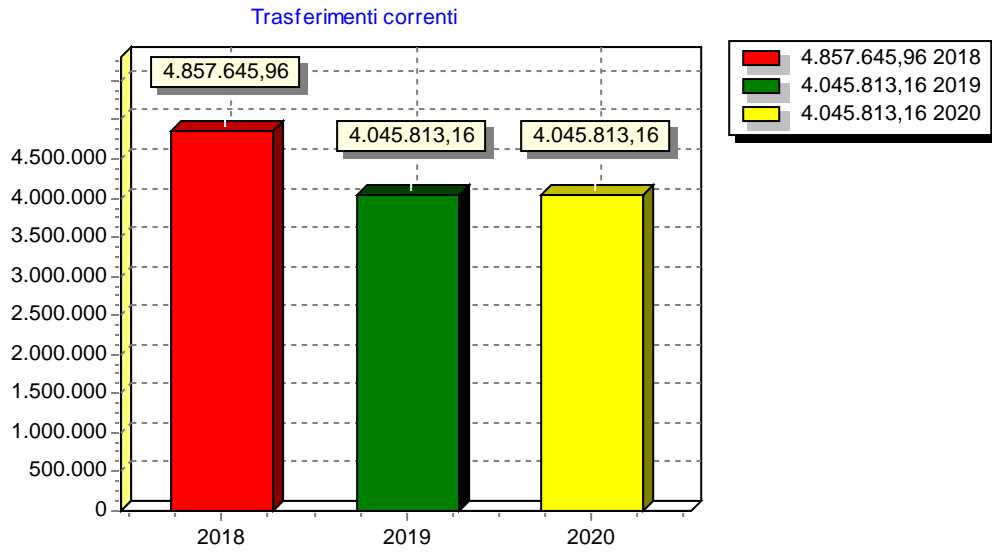




**Analisi delle Entrate**  
**Analisi delle Entrate per Titolo**

<b>ENTRATE Tit. 2 (Stanziamenti)</b>	<b>2018</b>	<b>2019</b>	<b>2020</b>
Trasferimenti correnti da Amministrazioni pubbliche	4.857.645,96	4.045.813,16	4.045.813,16
Trasferimenti correnti da Famiglie	0,00	0,00	0,00
Trasferimenti correnti da Imprese	0,00	0,00	0,00
Trasferimenti correnti da Istituzioni Sociali Private	0,00	0,00	0,00
Trasferimenti correnti dall'Unione Europea e dal Resto del Mondo	0,00	0,00	0,00
<b>TOTALE</b>	<b>4.857.645,96</b>	<b>4.045.813,16</b>	<b>4.045.813,16</b>

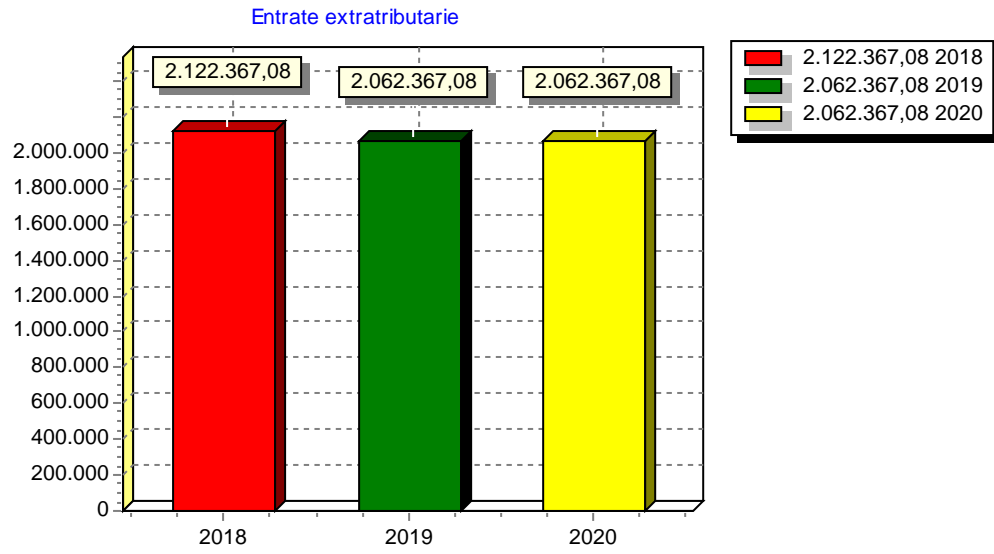
## Analisi delle Entrate



**Analisi delle Entrate**  
**Analisi delle Entrate per Titolo**

<b>ENTRATE Tit. 3 (Stanziamenti)</b>	<b>2018</b>	<b>2019</b>	<b>2020</b>
Vendita di beni e servizi e proventi derivanti dalla gestione dei beni	1.260.036,83	1.265.036,83	1.265.036,83
Proventi derivanti dall'attività di controllo e repressione delle irregolarità e degli illeciti	325.000,00	260.000,00	260.000,00
Interessi attivi	150,00	150,00	150,00
Altre entrate da redditi da capitale	0,00	0,00	0,00
Rimborsi e altre entrate correnti	537.180,25	537.180,25	537.180,25
<b>TOTALE</b>	<b>2.122.367,08</b>	<b>2.062.367,08</b>	<b>2.062.367,08</b>

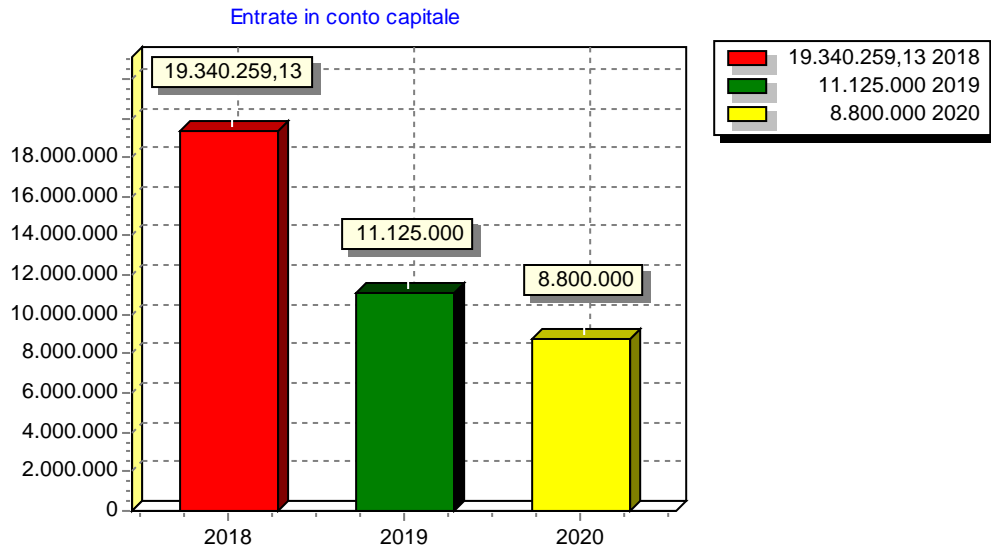
## Analisi delle Entrate



**Analisi delle Entrate**  
**Analisi delle Entrate per Titolo**

<b>ENTRATE Tit. 4 (Stanziamenti)</b>	<b>2018</b>	<b>2019</b>	<b>2020</b>
Tributi in conto capitale	0,00	0,00	0,00
Contributi agli investimenti	16.659.500,00	10.235.000,00	8.515.000,00
Altri trasferimenti in conto capitale	0,00	0,00	0,00
Entrate da alienazione di beni materiali e immateriali	2.226.759,13	870.000,00	265.000,00
Altre entrate in conto capitale	454.000,00	20.000,00	20.000,00
<b>TOTALE</b>	<b>19.340.259,13</b>	<b>11.125.000,00</b>	<b>8.800.000,00</b>

## Analisi delle Entrate

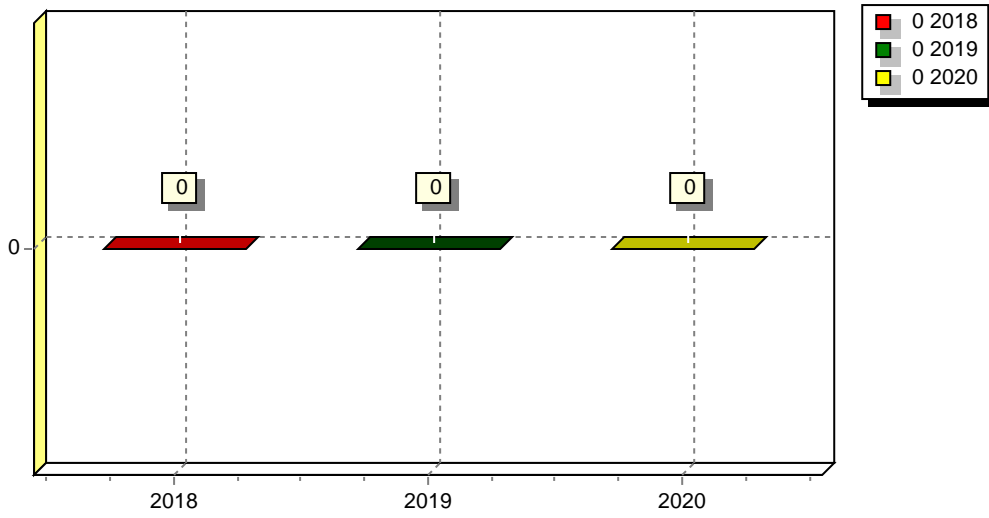


**Analisi delle Entrate**  
**Analisi delle Entrate per Titolo**

<b>ENTRATE Tit. 5 (Stanziamenti)</b>	<b>2018</b>	<b>2019</b>	<b>2020</b>
Alienazione di attività finanziarie	0,00	0,00	0,00
Riscossione crediti di breve termine	0,00	0,00	0,00
Riscossione crediti di medio-lungo termine	0,00	0,00	0,00
Altre entrate per riduzione di attività finanziarie	0,00	0,00	0,00
<b>TOTALE</b>	<b>0,00</b>	<b>0,00</b>	<b>0,00</b>

# Analisi delle Entrate

Entrate da riduzione di attività finanziarie

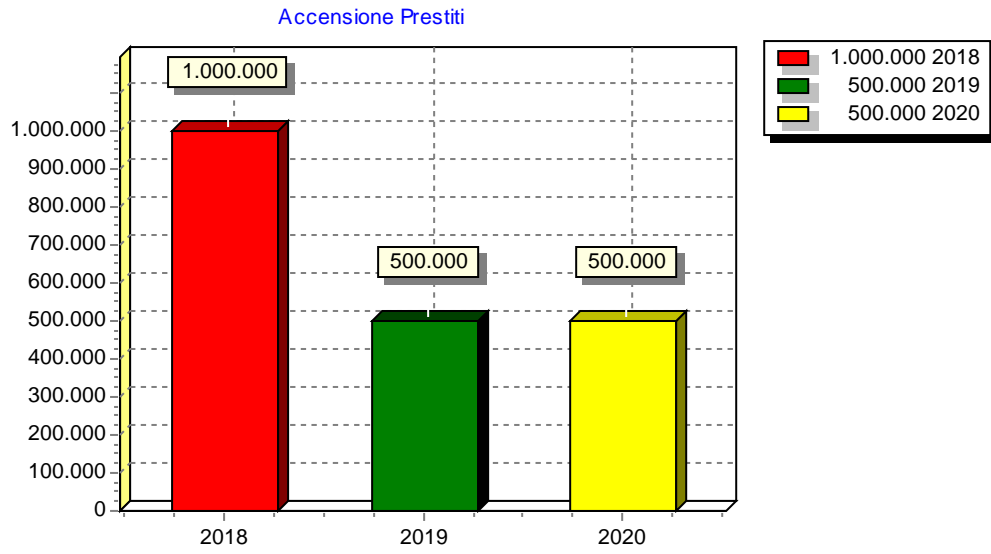




**Analisi delle Entrate**  
**Analisi delle Entrate per Titolo**

<b>ENTRATE Tit. 6 (Stanziamenti)</b>	<b>2018</b>	<b>2019</b>	<b>2020</b>
Emissione di titoli obbligazionari	0,00	0,00	0,00
Accensione prestiti a breve termine	0,00	0,00	0,00
Accensione mutui e altri finanziamenti a medio lungo termine	1.000.000,00	500.000,00	500.000,00
Altre forme di indebitamento	0,00	0,00	0,00
<b>TOTALE</b>	<b>1.000.000,00</b>	<b>500.000,00</b>	<b>500.000,00</b>

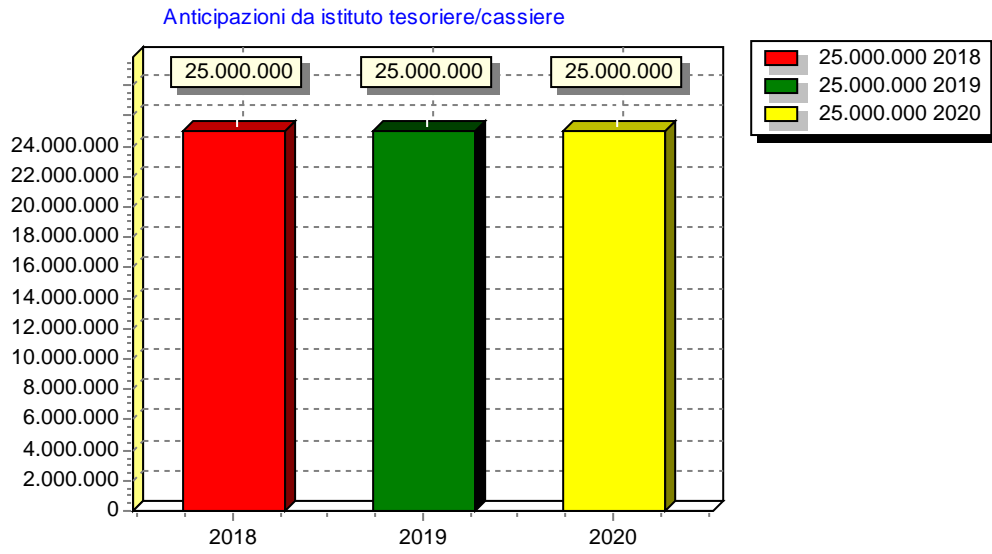
## Analisi delle Entrate



**Analisi delle Entrate**  
**Analisi delle Entrate per Titolo**

<b>ENTRATE Tit. 7 (Stanzamenti)</b>	<b>2018</b>	<b>2019</b>	<b>2020</b>
Anticipazioni da istituto tesoriere/cassiere	25.000.000,00	25.000.000,00	25.000.000,00
<b>TOTALE</b>	<b>25.000.000,00</b>	<b>25.000.000,00</b>	<b>25.000.000,00</b>

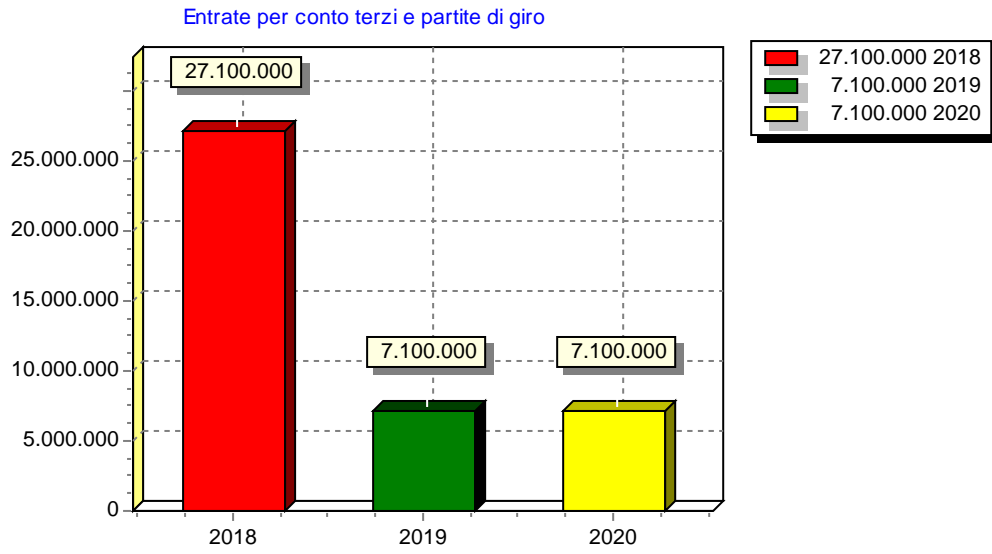
## Analisi delle Entrate



**Analisi delle Entrate**  
**Analisi delle Entrate per Titolo**

<b>ENTRATE Tit. 9 (Stanziamenti)</b>	<b>2018</b>	<b>2019</b>	<b>2020</b>
Entrate per partite di giro	26.600.000,00	6.600.000,00	6.600.000,00
Entrate per conto terzi	500.000,00	500.000,00	500.000,00
<b>TOTALE</b>	<b>27.100.000,00</b>	<b>7.100.000,00</b>	<b>7.100.000,00</b>

## Analisi delle Entrate



## Analisi delle Spese

### Il riepilogo delle spese per titoli

Le uscite del Comune sono costituite da spese *di parte corrente*, spese *in conto capitale*, *rimborso di prestiti* e da movimenti di risorse effettuate per conto di altri soggetti denominati, nella nuova struttura prevista dal Testo unico sull'ordinamento degli enti locali, *servizi per conto di terzi*.

La quantità di risorse che il Comune può spendere dipende direttamente dal volume complessivo delle entrate che si prevede di accertare nell'esercizio. Ogni ente locale deve quindi utilizzare al meglio la propria capacità di spesa mantenendo, sia ad inizio esercizio che durante la gestione, un costante equilibrio di bilancio.

La ricerca dell'*efficienza* (capacità di spendere secondo il programma adottato), dell'*efficacia* (capacità di spendere soddisfacendo le reali esigenze della collettività e dell'*economicità* conseguire gli obiettivi stabiliti spendendo il meno possibile) deve essere compatibile con il mantenimento costante dell'equilibrio tra le entrate e le uscite di bilancio. Se da un lato "il bilancio di previsione è deliberato in pareggio finanziario complessivo (...)" (D.Lgs.267/2000, art.162/6), dall'altro, ogni spesa attivata durante l'esercizio dev'essere opportunamente finanziata. La legge contabile infatti prescrive che "gli enti possono effettuare spese solo se sussiste l'impegno contabile registrato sul competente intervento o capitolo del bilancio di previsione e l'attestazione della copertura finanziaria (...)" (D.Lgs.267/2000, art.191/1). E' per questo principio che "i provvedimenti dei responsabili dei servizi che comportano impegni di spesa sono trasmessi al responsabile del servizio finanziario e sono esecutivi con l'apposizione del visto di regolarità contabile attestante la copertura finanziaria" (D.Lgs.267/2000, art.151/4).

La dimensione complessiva della spesa dipende dal volume globale di risorse (entrate di competenza) che si prevede di accertare nel corso dell'esercizio. Infatti, "gli enti locali deliberano (..) il bilancio di previsione per l'anno successivo, osservando i principi di (..) pareggio finanziario (...)" (D.Lgs.267/2000, art.151/1).

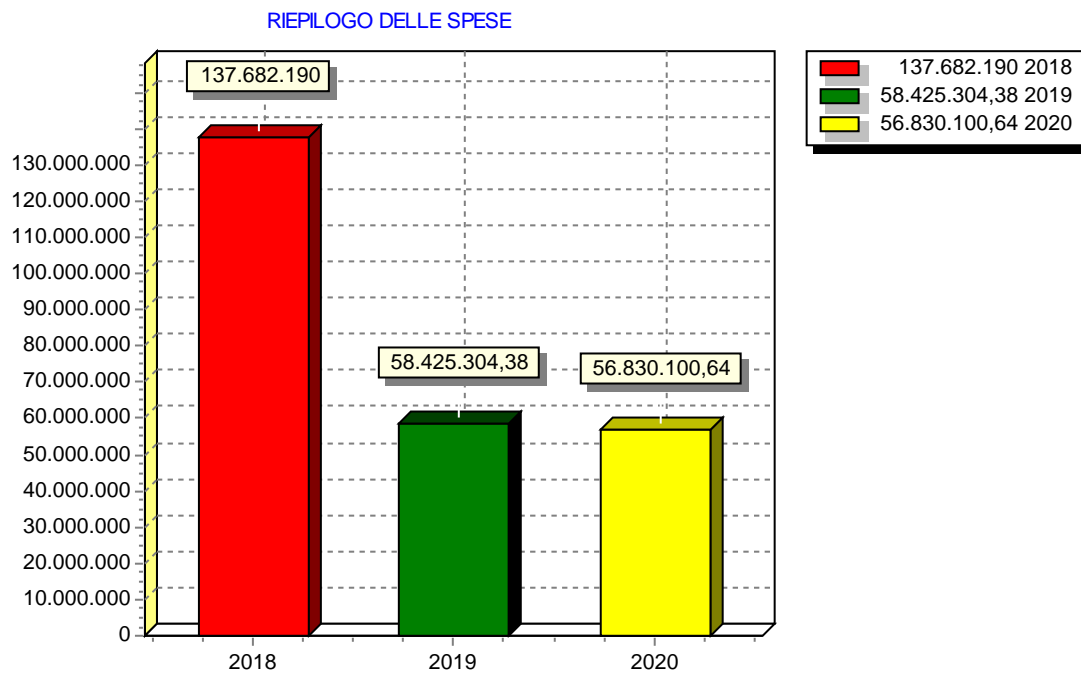
Il quadro successivo riporta l'elenco delle uscite stanziare per l'esercizio di competenza, suddivise nei *titoli* di appartenenza. Gli importi sono espressi in euro mentre l'ultima colonna, trasformando i valori monetari in valori percentuali, indica l'importanza delle singole voci sul totale generale.

<b>RIEPILOGO SPESE (Stanziamenti)</b>	<b>2018</b>	<b>2019</b>	<b>2020</b>
Spese correnti	33.461.512,25	21.276.417,16	17.695.969,01
Spese in conto capitale	34.820.677,75	1.978.078,31	3.880.890,59
Rimborso Prestiti	17.300.000,00	3.070.808,91	3.153.241,04
Chiusura Anticipazioni ricevute da istituto tesoriere/cassiere	25.000.000,00	25.000.000,00	25.000.000,00
Uscite per conto terzi e partite di giro	27.100.000,00	7.100.000,00	7.100.000,00
<b>TOTALE</b>	<b>137.682.190,00</b>	<b>58.425.304,38</b>	<b>56.830.100,64</b>

I valori rappresentati sono la differenza tra il dato dell'avanzo e quello del disavanzo.

La rappresentazione grafica descrive lo sviluppo della voce finanziaria nell'arco del quinquennio analizzato.

## Analisi delle Spese





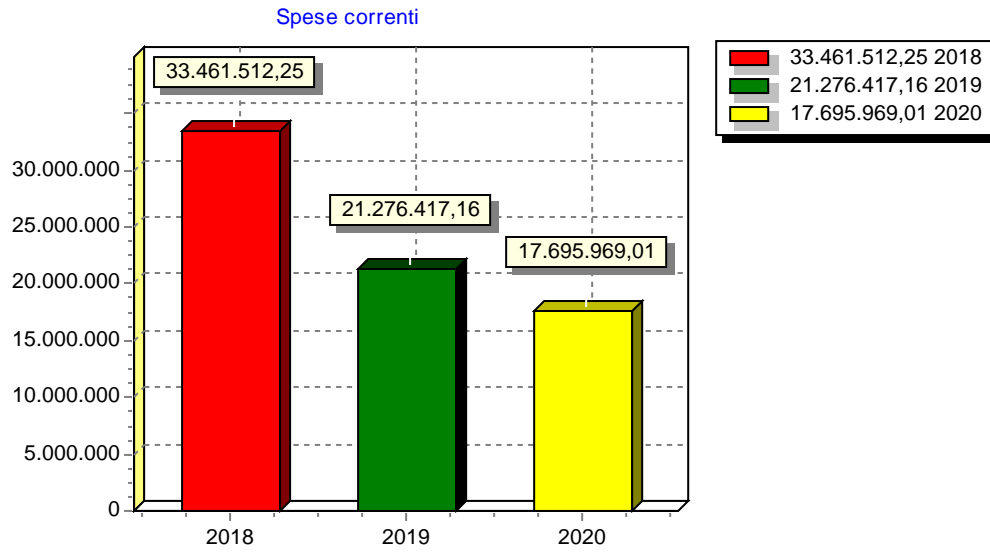
## Analisi delle Spese

### Analisi delle Spese per Titolo

#### Spese correnti

<b>SPESE TIT. 1 (Stanzamenti)</b>	<b>2018</b>	<b>2019</b>	<b>2020</b>
Redditi da lavoro dipendente	8.933.293,74	4.798.085,80	4.896.083,44
Imposte e tasse a carico dell'ente	0,00	0,00	76.300,14
Acquisto di beni e servizi	1.469.681,43	1.209.398,27	1.133.680,83
Trasferimenti correnti	1.348.541,19	1.105.578,10	1.237.864,66
Interessi passivi	10.000,00	4.166,00	6.705,00
Rimborsi e poste correttive delle entrate	6.467.779,80	5.503.391,19	5.483.724,89
Altre spese correnti	12.141.468,11	6.704.912,58	2.828.673,97
<b>TOTALE</b>	<b>30.370.764,27</b>	<b>19.325.531,94</b>	<b>15.663.032,93</b>

## Analisi delle Spese



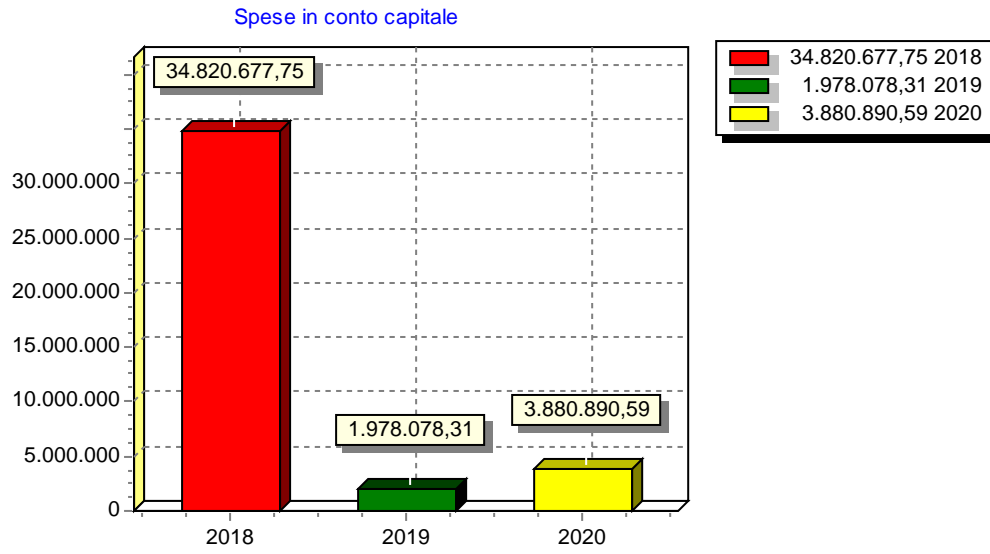
## Analisi delle Spese

### Analisi delle Spese per Titolo

#### Spese in conto capitale

<b>SPESE TIT. 2 (Stanzamenti)</b>	<b>2018</b>	<b>2019</b>	<b>2020</b>
Investimenti fissi lordi e acquisto di terreni	19.237.059,13	11.625.000,00	9.300.000,00
Contributi agli investimenti	0,00	0,00	0,00
Altre spese in conto capitale	1.103.200,00	0,00	0,00
<b>TOTALE</b>	<b>20.340.259,13</b>	<b>11.625.000,00</b>	<b>9.300.000,00</b>

## Analisi delle Spese



**FONDO CREDITI DI DUBBIA ESIGIBILITA'**

**COMPOSIZIONE DELL'ACCANTONAMENTO AL FONDO SVALUTAZIONE CREDITI**

**Esercizio finanziario 2018**

<b>TIPOLOGIA</b>	<b>DENOMINAZIONE</b>	<b>STANZIAMENTI DI BILANCIO</b>	<b>ACCANTONAMENTO OBBLIGATORIO AL FONDO (*)</b>	<b>ACCANTONAMENTO EFFETTIVO DI BILANCIO</b>	<b>% di stanziamento accantonato al fondo nel rispetto del principio contabile applicato 3.3</b>
		<b>(a)</b>	<b>(b)</b>	<b>(c)</b>	
	<b>ENTRATE CORRENTI DI NATURA TRIBUTARIA, CONTRIBUTIVA E PEREQUATIVA</b>				
1010100	Tipologia 101: Imposte, tasse e proventi assimilati di cui accertati per cassa sulla base del principio contabile 3.7	13.524.743,25	3.039.774,06	3.039.774,04	22,47 %
	Tipologia 101: Imposte, tasse e proventi assimilati non accertati per cassa	13.524.743,25	3.039.774,06	3.039.774,04	22,47 %
1010200	Tipologia 102: Tributi destinati al finanziamento della sanità (solo per le Regioni) di cui accertati per cassa sulla base del principio contabile 3.7				
	Tipologia 102: Tributi destinati al finanziamento della sanità non accertati per cassa				
1010300	Tipologia 103: Tributi devoluti e regolati alle autonomie speciali (solo per le Autonomie speciali) di cui accertati per cassa sulla base del principio contabile 3.7				
	Tipologia 103: Tributi devoluti e regolati alle autonomie speciali non accertati per cassa				
1010400	Tipologia 104: Compartecipazioni di tributi				
1030100	Tipologia 301: Fondi perequativi da Amministrazioni Centrali	3.230.066,65			
1030200	Tipologia 302: Fondi perequativi dalla Regione o Provincia autonoma (solo per gli Enti locali)				
1000000	<b>TOTALE TITOLO 1</b>	<b>16.754.809,90</b>	<b>3.039.774,06</b>	<b>3.039.774,04</b>	
	<b>TRASFERIMENTI CORRENTI</b>				
2010100	Tipologia 101: Trasferimenti correnti da Amministrazioni pubbliche	4.857.645,96	274.251,47	267.400,20	5,50 %
2010200	Tipologia 102: Trasferimenti correnti da Famiglie				
2010300	Tipologia 103: Trasferimenti correnti da Imprese				
2010400	Tipologia 104: Trasferimenti correnti da Istituzioni Sociali Private				
2010500	Tipologia 105: Trasferimenti correnti dall'Unione Europea e dal Resto del Mondo				
	Trasferimenti correnti dall'Unione Europea				
	Trasferimenti correnti dal Resto del Mondo				
2000000	<b>TOTALE TITOLO 2</b>	<b>4.857.645,96</b>	<b>274.251,47</b>	<b>267.400,20</b>	

<b>ENTRATE EXTRATRIBUTARIE</b>					
3010000	Tipologia 100: Vendita di beni e servizi e proventi derivanti dalla gestione dei beni	1.260.036,83	204.720,21	204.720,21	16,24 %
3020000	Tipologia 200: Proventi derivanti dall'attività di controllo e repressione delle irregolarità e degli illeciti	325.000,00	42.420,00	42.420,00	13,05 %
3030000	Tipologia 300: Interessi attivi	150,00			
3040000	Tipologia 400: Altre entrate da redditi da capitale				
3050000	Tipologia 500: Rimborsi e altre entrate correnti	537.180,25	93.965,58	116.590,14	21,70 %
3000000	<b>TOTALE TITOLO 3</b>	<b>2.122.367,08</b>	<b>341.105,79</b>	<b>363.730,35</b>	
<b>ENTRATE IN CONTO CAPITALE</b>					
4010000	Tipologia 100: Tributi in conto capitale				
4020000	Tipologia 200: Contributi agli investimenti	16.659.500,00	3.646.411,50	3.646.411,50	21,88 %
	Contributi agli investimenti da amministrazioni pubbliche				
	Contributi agli investimenti da UE				
4030000	Tipologia 200: Contributi agli investimenti al netto dei contributi da PA e da UE	16.659.500,00	3.646.411,50	3.646.411,50	21,88 %
	Tipologia 300: Altri Trasferimenti in conto capitale				
	Altri trasferimenti in conto capitale da amministrazioni pubbliche				
	Altri trasferimenti in conto capitale da UE				
	Tipologia 300: Altri trasferimenti in conto capitale al netto dei trasferimenti da PA e da UE				
4040000	Tipologia 400: Entrate da alienazione di beni materiali e immateriali	2.226.759,13			
4050000	Tipologia 500: Altre entrate in conto capitale	454.000,00			
4000000	<b>TOTALE TITOLO 4</b>	<b>19.340.259,13</b>	<b>3.646.411,50</b>	<b>3.646.411,50</b>	
<b>ENTRATE DA RIDUZIONE DI ATTIVITA' FINANZIARIE</b>					
5010000	Tipologia 100: Alienazione di attività finanziarie				
5020000	Tipologia 200: Riscossione crediti di breve termine				
5030000	Tipologia 300: Riscossione crediti di medio-lungo termine				
5040000	Tipologia 400: Altre entrate per riduzione di attività finanziarie				
5000000	<b>TOTALE TITOLO 5</b>				
	<b>TOTALE GENERALE</b>	<b>43.075.082,07</b>	<b>7.301.542,82</b>	<b>7.317.316,09</b>	<b>16,98 %</b>
	<b>DI CUI FONDO CREDITI DI DUBBIA ESIGIBILITA' DI PARTE CORRENTE(***)</b>	<b>23.734.822,94</b>	<b>3.655.131,32</b>	<b>4.836.938,02</b>	<b>132,33 %</b>
	<b>DI CUI FONDO CREDITI DI DUBBIA ESIGIBILITA' IN C/CAPITALE</b>	<b>19.340.259,13</b>	<b>3.646.411,50</b>		

**COMPOSIZIONE DELL'ACCANTONAMENTO AL FONDO SVALUTAZIONE CREDITI**

**Esercizio finanziario 2019**

<b>TIPOLOGIA</b>	<b>DENOMINAZIONE</b>	<b>STANZIAMENTI DI BILANCIO</b> (a)	<b>ACCANTONAMENTO OBBLIGATORIO AL FONDO (*)</b> (b)	<b>ACCANTONAMENTO EFFETTIVO DI BILANCIO</b> (c)	<b>% di stanziamento accantonato al fondo nel rispetto del principio contabile applicato 3.3</b>
	<b>ENTRATE CORRENTI DI NATURA TRIBUTARIA, CONTRIBUTIVA E PEREQUATIVA</b>				
1010100	Tipologia 101: Imposte, tasse e proventi assimilati di cui accertati per cassa sulla base del principio contabile 3.7	13.116.574,83	3.272.322,01	3.272.322,00	24,94 %
	Tipologia 101: Imposte, tasse e proventi assimilati non accertati per cassa	13.116.574,83	3.272.322,01	3.272.322,00	24,94 %
1010200	Tipologia 102: Tributi destinati al finanziamento della sanità (solo per le Regioni) di cui accertati per cassa sulla base del principio contabile 3.7				
	Tipologia 102: Tributi destinati al finanziamento della sanità non accertati per cassa				
1010300	Tipologia 103: Tributi devoluti e regolati alle autonomie speciali (solo per le Autonomie speciali) di cui accertati per cassa sulla base del principio contabile 3.7				
	Tipologia 103: Tributi devoluti e regolati alle autonomie speciali non accertati per cassa				
1010400	Tipologia 104: Compartecipazioni di tributi				
1030100	Tipologia 301: Fondi perequativi da Amministrazioni Centrali	3.230.066,65			
1030200	Tipologia 302: Fondi perequativi dalla Regione o Provincia autonoma (solo per gli Enti locali)				
1000000	<b>TOTALE TITOLO 1</b>	<b>16.346.641,48</b>	<b>3.272.322,01</b>	<b>3.272.322,00</b>	
	<b>TRASFERIMENTI CORRENTI</b>				
2010100	Tipologia 101: Trasferimenti correnti da Amministrazioni pubbliche	4.045.813,16	303.053,58	303.053,56	7,49 %
2010200	Tipologia 102: Trasferimenti correnti da Famiglie				
2010300	Tipologia 103: Trasferimenti correnti da Imprese				
2010400	Tipologia 104: Trasferimenti correnti da Istituzioni Sociali Private				
2010500	Tipologia 105: Trasferimenti correnti dall'Unione Europea e dal Resto del Mondo				
	Trasferimenti correnti dall'Unione Europea				
	Trasferimenti correnti dal Resto del Mondo				
2000000	<b>TOTALE TITOLO 2</b>	<b>4.045.813,16</b>	<b>303.053,58</b>	<b>303.053,56</b>	



<b>ENTRATE EXTRATRIBUTARIE</b>					
3010000	Tipologia 100: Vendita di beni e servizi e proventi derivanti dalla gestione dei beni	1.265.036,83	232.291,63	232.291,63	18,36 %
3020000	Tipologia 200: Proventi derivanti dall'attività di controllo e repressione delle irregolarità e degli illeciti	260.000,00	38.959,75	38.959,75	14,98 %
3030000	Tipologia 300: Interessi attivi	150,00			
3040000	Tipologia 400: Altre entrate da redditi da capitale				
3050000	Tipologia 500: Rimborsi e altre entrate correnti	537.180,25	106.494,33	132.135,50	24,59 %
3000000	<b>TOTALE TITOLO 3</b>	<b>2.062.367,08</b>	<b>377.745,71</b>	<b>403.386,88</b>	
<b>ENTRATE IN CONTO CAPITALE</b>					
4010000	Tipologia 100: Tributi in conto capitale				
4020000	Tipologia 200: Contributi agli investimenti	10.235.000,00	420.835,00	420.835,00	4,11 %
	Contributi agli investimenti da amministrazioni pubbliche				
	Contributi agli investimenti da UE				
	Tipologia 200: Contributi agli investimenti al netto dei contributi da PA e da UE	10.235.000,00	420.835,00	420.835,00	4,11 %
4030000	Tipologia 300: Altri Trasferimenti in conto capitale				
	Altri trasferimenti in conto capitale da amministrazioni pubbliche				
	Altri trasferimenti in conto capitale da UE				
	Tipologia 300: Altri trasferimenti in conto capitale al netto dei trasferimenti da PA e da UE				
4040000	Tipologia 400: Entrate da alienazione di beni materiali e immateriali	870.000,00			
4050000	Tipologia 500: Altre entrate in conto capitale	20.000,00			
4000000	<b>TOTALE TITOLO 4</b>	<b>11.125.000,00</b>	<b>420.835,00</b>	<b>420.835,00</b>	
<b>ENTRATE DA RIDUZIONE DI ATTIVITA' FINANZIARIE</b>					
5010000	Tipologia 100: Alienazione di attività finanziarie				
5020000	Tipologia 200: Riscossione crediti di breve termine				
5030000	Tipologia 300: Riscossione crediti di medio-lungo termine				
5040000	Tipologia 400: Altre entrate per riduzione di attività finanziarie				
5000000	<b>TOTALE TITOLO 5</b>				
	<b>TOTALE GENERALE</b>	<b>33.579.821,72</b>	<b>4.373.956,30</b>	<b>4.399.597,44</b>	<b>13,10 %</b>
	<b>DI CUI FONDO CREDITI DI DUBBIA ESIGIBILITA' DI PARTE CORRENTE(***)</b>	<b>22.454.821,72</b>	<b>3.953.121,30</b>	<b>1.506.149,59</b>	<b>38,10 %</b>
	<b>DI CUI FONDO CREDITI DI DUBBIA ESIGIBILITA' IN C/CAPITALE</b>	<b>11.125.000,00</b>	<b>420.835,00</b>		

**COMPOSIZIONE DELL'ACCANTONAMENTO AL FONDO SVALUTAZIONE CREDITI**

**Esercizio finanziario 2020**

<b>TIPOLOGIA</b>	<b>DENOMINAZIONE</b>	<b>STANZIAMENTI DI BILANCIO</b> (a)	<b>ACCANTONAMENTO OBBLIGATORIO AL FONDO (*)</b> (b)	<b>ACCANTONAMENTO EFFETTIVO DI BILANCIO</b> (c)	<b>% di stanziamento accantonato al fondo nel rispetto del principio contabile applicato 3.3</b>
	<b>ENTRATE CORRENTI DI NATURA TRIBUTARIA, CONTRIBUTIVA E PEREQUATIVA</b>				
1010100	Tipologia 101: Imposte, tasse e proventi assimilati di cui accertati per cassa sulla base del principio contabile 3.7	12.873.900,71	3.598.867,47	3.598.867,45	27,95 %
	Tipologia 101: Imposte, tasse e proventi assimilati non accertati per cassa	12.873.900,71	3.598.867,47	3.598.867,45	27,95 %
1010200	Tipologia 102: Tributi destinati al finanziamento della sanità (solo per le Regioni) di cui accertati per cassa sulla base del principio contabile 3.7				
	Tipologia 102: Tributi destinati al finanziamento della sanità non accertati per cassa				
1010300	Tipologia 103: Tributi devoluti e regolati alle autonomie speciali (solo per le Autonomie speciali) di cui accertati per cassa sulla base del principio contabile 3.7				
	Tipologia 103: Tributi devoluti e regolati alle autonomie speciali non accertati per cassa				
1010400	Tipologia 104: Compartecipazioni di tributi				
1030100	Tipologia 301: Fondi perequativi da Amministrazioni Centrali	3.230.066,65			
1030200	Tipologia 302: Fondi perequativi dalla Regione o Provincia autonoma (solo per gli Enti locali)				
1000000	<b>TOTALE TITOLO 1</b>	<b>16.103.967,36</b>	<b>3.598.867,47</b>	<b>3.598.867,45</b>	
	<b>TRASFERIMENTI CORRENTI</b>				
2010100	Tipologia 101: Trasferimenti correnti da Amministrazioni pubbliche	4.045.813,16	338.706,94	338.706,92	8,37 %
2010200	Tipologia 102: Trasferimenti correnti da Famiglie				
2010300	Tipologia 103: Trasferimenti correnti da Imprese				
2010400	Tipologia 104: Trasferimenti correnti da Istituzioni Sociali Private				
2010500	Tipologia 105: Trasferimenti correnti dall'Unione Europea e dal Resto del Mondo				
	Trasferimenti correnti dall'Unione Europea				
	Trasferimenti correnti dal Resto del Mondo				
2000000	<b>TOTALE TITOLO 2</b>	<b>4.045.813,16</b>	<b>338.706,94</b>	<b>338.706,92</b>	

	<b>ENTRATE EXTRATRIBUTARIE</b>				
3010000	Tipologia 100: Vendita di beni e servizi e proventi derivanti dalla gestione dei beni	1.265.036,83	259.620,06	259.620,06	20,52 %
3020000	Tipologia 200: Proventi derivanti dall'attività di controllo e repressione delle irregolarità e degli illeciti	260.000,00	43.543,25	43.543,25	16,74 %
3030000	Tipologia 300: Interessi attivi	150,00			
3040000	Tipologia 400: Altre entrate da redditi da capitale				
3050000	Tipologia 500: Rimborsi e altre entrate correnti	537.180,25	119.023,07	147.680,85	27,49 %
3000000	<b>TOTALE TITOLO 3</b>	<b>2.062.367,08</b>	<b>422.186,38</b>	<b>450.844,16</b>	
	<b>ENTRATE IN CONTO CAPITALE</b>				
4010000	Tipologia 100: Tributi in conto capitale				
4020000	Tipologia 200: Contributi agli investimenti	8.515.000,00			
	Contributi agli investimenti da amministrazioni pubbliche				
	Contributi agli investimenti da UE				
	Tipologia 200: Contributi agli investimenti al netto dei contributi da PA e da UE	8.515.000,00			
4030000	Tipologia 300: Altri Trasferimenti in conto capitale				
	Altri trasferimenti in conto capitale da amministrazioni pubbliche				
	Altri trasferimenti in conto capitale da UE				
	Tipologia 300: Altri trasferimenti in conto capitale al netto dei trasferimenti da PA e da UE				
4040000	Tipologia 400: Entrate da alienazione di beni materiali e immateriali	265.000,00			
4050000	Tipologia 500: Altre entrate in conto capitale	20.000,00			
4000000	<b>TOTALE TITOLO 4</b>	<b>8.800.000,00</b>			
	<b>ENTRATE DA RIDUZIONE DI ATTIVITA' FINANZIARIE</b>				
5010000	Tipologia 100: Alienazione di attività finanziarie				
5020000	Tipologia 200: Riscossione crediti di breve termine				
5030000	Tipologia 300: Riscossione crediti di medio-lungo termine				
5040000	Tipologia 400: Altre entrate per riduzione di attività finanziarie				
5000000	<b>TOTALE TITOLO 5</b>				
	<b>TOTALE GENERALE</b>	<b>31.012.147,60</b>	<b>4.359.760,79</b>	<b>4.388.418,53</b>	<b>14,15 %</b>
	<b>DI CUI FONDO CREDITI DI DUBBIA ESIGIBILITA' DI PARTE CORRENTE(***)</b>	<b>22.212.147,60</b>	<b>4.359.760,79</b>	<b>1.504.149,59</b>	<b>34,50 %</b>
	<b>DI CUI FONDO CREDITI DI DUBBIA ESIGIBILITA' IN C/CAPITALE</b>	<b>8.800.000,00</b>			

**Fondo crediti di dubbia esigibilità**

Il Fondo crediti di dubbia esigibilità rappresenta un accantonamento di risorse che gli enti devono stanziare nel bilancio di previsione al fine di limitare la capacità di spesa alle entrate effettivamente esigibili e che giungono a riscossione, garantendo in questo modo gli equilibri di bilancio. Il principio contabile della contabilità finanziaria prevede criteri puntuali di quantificazione delle somme da accantonare a FCDE, secondo un criterio di progressività che - a regime - dispone che l'accantonamento sia pari alla media del non riscosso dei cinque anni precedenti, laddove tale media sia calcolata considerando gli incassi in c/competenza sugli accertamenti in c/competenza di ciascun esercizio. E' ammessa la facoltà di considerare negli incassi anche quelli intervenuti a residuo nell'esercizio successivo a valere sugli accertamenti di competenza dell'esercizio n, scorrendo di un anno la serie di riferimento. Nel secondo anno di applicazione del nuovo ordinamento, il Fondo è determinato assumendo gli incassi totali (competenza+residui) da rapportarsi agli accertamenti di competenza per i primi quattro anni del quinquennio di riferimento, ed assumendo gli incassi in competenza da rapportarsi agli accertamenti di competenza per l'ultimo anno del quinquennio. L'ente può, con riferimento all'ultimo esercizio del quinquennio, considerare gli incassi intervenuti a residuo nell'esercizio successivo a valere sugli accertamenti dell'es. n. In tal caso occorre scorrere di un anno indietro il quinquennio di riferimento.

Per le entrate che in precedenza erano accertate per cassa, il calcolo del fondo è effettuata assumendo dati extracontabili.

Il comma 882 della legge di bilancio (LEGGE 27 dicembre 2017, n. 205) allenta la progressione dell'accantonamento al FCDE, rendendo più facile la quadratura dei bilanci.

Infatti, viene previsto un accantonamento del 75% per il 2018, del 85% per il 2019, del 95% per il 2020 e del 100% per il 2021.

## ENTRATE NON RICORRENTI

ENTRATE	IMPORTO
Rimborsi di spese per consultazioni elettorali	€ 100.000,00
Gettiti derivanti dalla lotta all'evasione tributaria	€ 1.137.000,00
Proventi sanzioni Codice della Strada	€ 315.000,00
Alienazione di Masseria Belloluogo	€ 1.094.200,00
Alienazione di fabbricati	€ 532.100,00
Alienazione di terreni	€ 285.494,55

**SPESE NON RICORRENTI**

SPESE	IMPORTO
Consultazioni elettorali o referendarie locali	€ 100.000,00
Spese per interventi sociali (cap. 1365/2-1412/3-1434/1-1446-1447)	€ 687.888,00
Spese per attività culturali e di promozione turistica (cap. 744/7-744/9-746-746/3-746/4-747-748-748/1)	
Sport (cap. 853) - Integrazione canoni di locazione (quota comune cap. 1143) - Contributi CUIS (Cap. 678) - Libri di testo (Quota comune cap. 682/3) - Zone Archeologiche: Muro Tenente, Vico Quercia e Malvindi (cap. 716/10) - Interventi nel campo turistico (cap. 922-927)	
Vedi Delibera di GC n. 34 del 16/02/2018	€ 310.000,00
Fondo per altre spese in conto capitale	€ 1.094.200,00
Manutenzione straordinaria immobili	€ 532.100,00
Manutenzione straordinaria immobili	€ 285.494,55
Rimborso di tributi per agevolazioni regolamentari	€ 400.000,00
trasporto pubblico scolastico+ mercato settimanale	€ 43.363,65
Marketing Territoriale.	€ 10.000,00

## b) RISULTATO DI AMMINISTRAZIONE PRESUNTO

### TABELLA DIMOSTRATIVA DEL RISULTATO DI AMMINISTRAZIONE PRESUNTO (ALL'INIZIO DELL'ESERCIZIO 2018 DI RIFERIMENTO DEL BILANCIO DI PREVISIONE)

1) Determinazione del risultato di amministrazione presunto al 31/12 2017		
+	<b>Risultato di amministrazione iniziale dell'esercizio 2017</b>	<b>4.823.078,64</b>
+	<b>Fondo pluriennale vincolato iniziale dell'esercizio 2017</b>	3.963.369,83
+	Entrate già accertate nell'esercizio 2017	65.122.616,93
-	Uscite già impegnate nell'esercizio 2017	65.035.386,38
+/-	Variazioni dei residui attivi già verificatesi nell'esercizio 2017	
+/-	Variazioni dei residui passivi già verificatesi nell'esercizio 2017	74.142,94
=	<b>Risultato di amministrazione dell'esercizio 2017 alla data di redazione del bilancio dell'anno 2018</b>	<b>9.070.833,18</b>
+	Entrate presunte per il restante periodo dell'esercizio 2017	
-	Uscite presunte per il restante periodo dell'esercizio 2017	
+/-	Variazioni dei residui attivi, presunte per il restante periodo	
+/-	Variazioni dei residui passivi, presunte per il restante periodo	
-	Fondo pluriennale vincolato dell'esercizio 2017 (1)	
=	<b>A) Risultato di amministrazione presunto al 31/12 2018</b>	<b>9.070.833,18</b>

2) Composizione del risultato di amministrazione presunto al 31/12 2017		
<b>Parte accantonata (2)</b>		
	Fondo svalutazione crediti al 31/12/2017 (3)	4.466.421,16
	Accantonamento residui perenti al 31/12/2017 (solo per le regioni) (5)	
	Fondo anticipazioni liquidità DL 35 del 2013 e successive modifiche e rifinanziamenti	
	Fondo perdite società partecipate(5)	
	Fondo contenzioso (5)	
	Altri Accantonamenti (5)	
	<b>Totale parte accantonata</b>	<b>4.466.421,16</b>
<b>Parte vincolata</b>		
	Vincoli derivanti da leggi e dai principi contabili di cui all'allegato	
	Vincoli derivanti da trasferimenti di cui all'allegato ....	
	Vincoli derivanti dalla contrazione di mutui di cui all'allegato ...	
	Vincoli formalmente attribuiti dall'ente di cui all'allegato .....	
	Altri vincoli	
	<b>C) Totale parte vincolata</b>	
<b>Parte destinata agli investimenti</b>		
	<b>D) Totale destinata agli investimenti</b>	
	<b>E) Totale parte disponibile (E=A-B-C-D)</b>	<b>4.604.412,02</b>
Se E è negativo, tale importo è iscritto tra le spese del bilancio di previsione dell'esercizio N (5)		

3) Utilizzo quote vincolate del risultato di amministrazione presunto al 31/12 2017 (6):		
<b>Utilizzo quota vincolata</b>		
	Utilizzo vincoli derivanti da leggi e dai principi contabili di cui all'allegato	
	Utilizzo vincoli derivanti da trasferimenti dei cui all'allegato ....	
	Utilizzo vincoli derivanti dalla contrazione di mutui di cui all'allegato ...	
	Utilizzo vincoli formalmente attribuiti dall'ente di cui all'allegato .....	
	Utilizzo altri vincoli	
	<b>Totale utilizzo avanzo di amministrazione presunto</b>	

### **c) UTILIZZO DELLE QUOTE VINCOLATE**

La quota disponibile del risultato di amministrazione è vincolato interamente all'eventuale copertura dei crediti di dubbia esigibilità. Fondi di riserva Il Fondo di riserva di competenza rientra nelle percentuali previste dalla legge (min. 0,3% e max 2% delle spese correnti iscritte in bilancio), e precisamente 5,53% per il 2018. Facendo l'ente ricorso All'anticipazione di tesoreria è necessario incrementare del 50% la quota d'obbligo, la cui metà dovrà essere comunque riservata a spese indifferibili ed urgenti.



## **d) ELENCO DEGLI INTERVENTI PROGRAMMATI PER SPESE DI INVESTIMENTO**

La politica dell'Amministrazione nel campo delle opere pubbliche è tesa ad assicurare al cittadino un livello di infrastrutture che garantisca nel tempo una quantità di servizi adeguata alle aspettative della collettività. Il tutto, naturalmente, ponendo la dovuta attenzione sulla qualità delle prestazioni effettivamente rese. Il comune, con cadenza annuale, pianifica la propria attività di investimento e valuta il fabbisogno richiesto per attivare nuovi interventi o per ultimare le opere già in corso. In quel preciso ambito, connesso con l'approvazione del bilancio di previsione, sono individuate le risorse che si cercherà di reperire e gli interventi che saranno finanziati con tali mezzi. Le entrate per investimenti sono costituite da alienazioni di beni, contributi in conto capitale e mutui passivi, eventualmente integrate con l'avanzo di amministrazione di precedenti esercizi e con le possibili economie di parte corrente. E' utile ricordare che il comune può mettere in cantiere un'opera solo dopo che è stato ottenuto il corrispondente finanziamento. Per quanto riguarda i dati esposti, la prima tabella mostra le risorse che si desidera reperire per attivare i nuovi interventi mentre la seconda riporta l'elenco delle opere che saranno realizzate con tali mezzi.

Principali investimenti programmati per il triennio **2018 - 2020**

Missione	Denominazione			
12	Lavori i ampliamento Cimitero Comunale	260.000,00	260.000,00	265.000,00
14	Ampliamento Zona PIP - Trattasi di lavori di urbanizzazione ampliamento zona PIP con espropri e realizzazione collettore di deflusso acque meteoriche	4.000.000,00	5.000.000,00	5.015.000,00
8	Progetto Eurovelo 5 Mobilità sostenibile nr. 5 lotti (lotto 3-4 Piazza Vittorio Emanuele 2017/ lotto 1,2,5-2018)	2.560.000,00	1.285.000,00	0,00
8	Riqualificazione urbana e sistemazione urbanizzazione secondaria zona "Calderoni".	110.000,00	60.000,00	0,00
8	Progetto di manutenzione ordinaria strade comunali "Accordo Quadro"	1.000.000,00	500.000,00	500.000,00
4	Adeguamento igienico sanitario ed antincendio della scuola materna "De Amicis"	215.000,00	0,00	0,00
4	Interventi di adeguamento dello scarico al Dlgs 152/99 e completamento della rete di fognatura bianca II stralcio	1.000.000,00	2.000.000,00	3.000.000,00
4	Adeguamento e manutenzione straordinaria della Scuola elementare "Giovanni XXIII"	1.885.000,00	0,00	0,00
4	Adeguamento e manutenzione straordinaria della Scuola media "Maya Materdona"	1.850.000,00	0,00	0,00
8	Realizzazione rotatorie Viale Indipendenza incrocio via Reali di Bulgaria ed incrocio via Brindisi	100.000,00	100.000,00	0,00
14	Realizzazione Rotatoria zona PIP incrocio con bretella ANAS	200.000,00	0,00	0,00
4	Interventi di adeguamento sismico delle scuole medie "A. Moro"	0,00	500.000,00	0,00
4	Intervento di efficientamento energetico Edifici Pubblici - Scuola Media Aldo Moro	1.175.000,00	0,00	0,00
1	Agibilità Edifici Pubblici (Castello, canile ed altri)	100.000,00	100.000,00	0,00
4	Intervento di efficientamento energetico Edifici Pubblici - Scuola Elementare Giovanni XXIII	0,00	1.000.000,00	0,00
1	Manutenzione straordinaria, segnaletica interna e restauro conservativo facciata del Palazzo di Città	100.000,00	0,00	0,00
1	Intervento di efficientamento energetico Edifici Pubblici - Misericordia	741.000,00	0,00	0,00
5	Intervento di efficientamento energetico Edifici Pubblici - Biblioteca	733.000,00	0,00	0,00
8	Opere di manutenzione straordinaria ed adeguamento a norma cavalcavia cimitero	180.000,00	0,00	0,00
8	Completamento opere di urbanizzazione zone urbanistiche omogenee di completamento	200.000,00	350.000,00	0,00
5	Rete delle Biblioteche di comunità della terra dei Messapi	1.755.000,00	0,00	0,00
4	Adeguamento e manutenzione straordinaria Scuole Materne	100.000,00	0,00	0,00
4	Verifica sismica ai sensi dell'OPCM 3274 del 20.03.2013 e s.m.i. ed adeguamento delle scuole materne "De Amicis", "Rodari", "Don Milani", "Mirò", "Andersen", "montessori" e "Cavaliere".	200.000,00	200.000,00	250.000,00
4	Verifica sismica ai sensi dell'OPCM 3274 del 20.03.2013 e s.m.i. ed adeguamento delle scuole elementari "Giovanni XXIII", "G. Falcone", "Carducci" e "Borsellino".	200.000,00	250.000,00	250.000,00
6	Adeguamento funzionale e manutenzione straordinaria Palazzetto Comunale	105.700,00	0,00	0,00
Totale		18.769.700,00	11.605.000,00	9.280.000,00

## Finanziamento degli investimenti

Oneri di urbanizzazione	206.000,00	0,00	0,00
Alienazione beni Immobili	970.000,00	870.000,00	265.000,00
Contributi da privati			
Avanzo di amministrazione			
Mutui passivi	1.000.000,00	500.000,00	500.000,00
Altre entrate	16.593.700,00	10.235.000,00	8.515.000,00
Totale	18.769.700,00	11.605.000,00	9.280.000,00

**e) FONDO PLURIENNALE VINCOLATO**

Vedi prospetto allegato

**f) Elenco delle garanzie principali o sussidiarie prestate dall'Ente a favore di Enti e di altri soggetti ai sensi**

Non ricorre la fattispecie

**g) Oneri e impegni finanziari stimati e stanziati in bilancio, derivanti da contratti relativi a strumenti finanziari derivati o da contratti di finanziamento che includono una componente derivata**

Non ricorre la fattispecie

## **h) Elenco dei propri enti e organismi strumentali**

Non ricorre la fattispecie

## **i) Partecipazioni possedute**

Non ricorre la fattispecie



**j) Altre informazioni riguardanti le previsioni, richieste dalla legge o necessarie per l'interpretazione del bilancio**

## Conclusioni

In conclusione, si pone l'attenzione sulla necessità di aumentare gli sforzi relativamente alla capacità di riscossione dei residui attivi, per far sì che venga colmato il divario tra la velocità dei pagamenti e delle riscossioni. Questa strategia consentirà di rispettare il principio contabile secondo il quale alla fine dell'esercizio finanziario dovrà essere azzerata l'anticipazione di tesoreria

## INDICE

Premessa	2
a) Criteri di valutazione adottati per la formulazione delle previsioni	3
b) RISULTATO DI AMMINISTRAZIONE PRESUNTO	39
c) Utilizzo delle quote vincolate	40
d) Investimenti programmati	41
e) FONDO PLURIENNALE VINCOLATO	44
f) Garanzie principali o sussidiarie prestate dall'ente a favore di enti e di altri soggetti ai sensi delle leggi vigenti	45
g) Oneri e impegni finanziari stimati e stanziati in bilancio, derivanti da contratti relativi a strumenti finanziari derivati o da contratti di finanziamento che includono una com	46
h) Elenco dei propri enti e organismi strumentali	47
i) Partecipazioni possedute	48
j) Altre informazioni riguardanti le previsioni, richieste dalla legge o necessarie per l'interpretazione del bilancio	49
Conclusioni	50



**COMUNE DI MESAGNE**

C.F. 00081030744 P. IVA 00081030744  
72023 (BR)

## COMPOSIZIONE PER MISSIONI E PROGRAMMI DEL FONDO PLURIENNALE VINCOLATO DELL'ESERCIZIO 2018 DI RIFERIMENTO DEL BILANCIO

MISSIONI E PROGRAMMI	Fondo pluriennale vincolato al 31 dicembre dell'esercizio 2017	Spese impegnate negli esercizi precedenti con copertura costituita dal fondo pluriennale vincolato e imputate all'esercizio 2018	Quota del fondo pluriennale vincolato al 31 dicembre dell'esercizio 2017, non destinata ad essere utilizzata nell'esercizio 2018 e rinviata all'esercizio 2019 e successivi	Spese che si prevede di impegnare nell'esercizio 2018, con copertura costituita dal fondo pluriennale vincolato con imputazione agli esercizi :				Fondo pluriennale vincolato al 31 dicembre dell'esercizio 2018
				2019	2020	Anni successivi	Imputazione non ancora definita	
	(a)	(b)	(c) = (a) - (b)	(d)	(e)	(f)	(g)	(h)=(c)+(d)+(e)+(f)+(g)
<b>01 MISSIONE 1 - Servizi istituzionali, generali e di gestione</b>								
01 Organi istituzionali	0,00	0,00	0,00	0,00	0,00	0,00	0,00	0,00
02 Segreteria generale	0,00	0,00	0,00	0,00	0,00	0,00	0,00	0,00
03 Gestione economica, finanziaria, programmazione e provveditorato	0,00	0,00	0,00	0,00	0,00	0,00	0,00	0,00
04 Gestione delle entrate tributarie e servizi fiscali	0,00	0,00	0,00	0,00	0,00	0,00	0,00	0,00
05 Gestione dei beni demaniali e patrimoniali	0,00	0,00	0,00	0,00	0,00	0,00	0,00	0,00
06 Ufficio tecnico	0,00	0,00	0,00	0,00	0,00	0,00	0,00	0,00
07 Elezioni e consultazioni popolari - Anagrafe e stato civile	0,00	0,00	0,00	0,00	0,00	0,00	0,00	0,00
08 Statistica e sistemi informativi			0,00				0,00	0,00
09 Assistenza tecnico-amministrativa agli enti locali			0,00				0,00	0,00
10 Risorse umane			0,00				0,00	0,00
11 Altri servizi generali	0,00	0,00	0,00	0,00	0,00	0,00	0,00	0,00
12 Politica regionale unitaria per i servizi istituzionali, generali e di gestione (solo per le Regioni)			0,00				0,00	0,00
<b>TOTALE MISSIONE 1 - Servizi istituzionali, generali e di gestione</b>	<b>0,00</b>	<b>0,00</b>	<b>0,00</b>	<b>0,00</b>	<b>0,00</b>	<b>0,00</b>	<b>0,00</b>	<b>0,00</b>
<b>02 MISSIONE 2 - Giustizia</b>								
01 Uffici giudiziari	0,00	0,00	0,00	0,00	0,00	0,00	0,00	0,00
02 Casa circondariale e altri servizi			0,00				0,00	0,00
03 Politica regionale unitaria per la giustizia (solo per le Regioni)			0,00				0,00	0,00
<b>TOTALE MISSIONE 2 - Giustizia</b>	<b>0,00</b>	<b>0,00</b>	<b>0,00</b>	<b>0,00</b>	<b>0,00</b>	<b>0,00</b>	<b>0,00</b>	<b>0,00</b>
<b>03 MISSIONE 3 - Ordine pubblico e sicurezza</b>								
01 Polizia locale e amministrativa	0,00	0,00	0,00	0,00	0,00	0,00	0,00	0,00
02 Sistema integrato di sicurezza urbana			0,00				0,00	0,00
03 Politica regionale unitaria per l'ordine pubblico e la sicurezza (solo per le Regioni)			0,00				0,00	0,00
<b>TOTALE MISSIONE 3 - Ordine pubblico e sicurezza</b>	<b>0,00</b>	<b>0,00</b>	<b>0,00</b>	<b>0,00</b>	<b>0,00</b>	<b>0,00</b>	<b>0,00</b>	<b>0,00</b>

## COMPOSIZIONE PER MISSIONI E PROGRAMMI DEL FONDO PLURIENNALE VINCOLATO DELL'ESERCIZIO 2018 DI RIFERIMENTO DEL BILANCIO

MISSIONI E PROGRAMMI	Fondo pluriennale vincolato al 31 dicembre dell'esercizio 2017	Spese impegnate negli esercizi precedenti con copertura costituita dal fondo pluriennale vincolato e imputate all'esercizio 2018	Quota del fondo pluriennale vincolato al 31 dicembre dell'esercizio 2017, non destinata ad essere utilizzata nell'esercizio 2018 e rinviata all'esercizio 2019 e successivi	Spese che si prevede di impegnare nell'esercizio 2018, con copertura costituita dal fondo pluriennale vincolato con imputazione agli esercizi :				Fondo pluriennale vincolato al 31 dicembre dell'esercizio 2018
				2019	2020	Anni successivi	Imputazione non ancora definita	
	(a)	(b)	(c) = (a) - (b)	(d)	(e)	(f)	(g)	(h)=(c)+(d)+(e)+(f)+(g)
<b>04 MISSIONE 4 - Istruzione e diritto allo studio</b>								
01 Istruzione prescolastica	0,00	0,00	0,00	0,00	0,00	0,00	0,00	0,00
02 Altri ordini di istruzione	0,00	0,00	0,00	0,00	0,00	0,00	0,00	0,00
03 Edilizia scolastica (solo per le Regioni)			0,00				0,00	0,00
04 Istruzione universitaria			0,00				0,00	0,00
05 Istruzione tecnica superiore	0,00	0,00	0,00	0,00	0,00	0,00	0,00	0,00
06 Servizi ausiliari all'istruzione		0,00	0,00				0,00	0,00
07 Diritto allo studio			0,00				0,00	0,00
08 Politica regionale unitaria per l'istruzione e il diritto allo studio (solo per Regioni)			0,00				0,00	0,00
<b>TOTALE MISSIONE 4 - Istruzione e diritto allo studio</b>	<b>0,00</b>	<b>0,00</b>	<b>0,00</b>	<b>0,00</b>	<b>0,00</b>	<b>0,00</b>	<b>0,00</b>	<b>0,00</b>
<b>05 MISSIONE 5 - Tutela e valorizzazione dei beni e attività culturali</b>								
01 Valorizzazione dei beni di interesse storico	0,00	0,00	0,00	0,00	0,00	0,00	0,00	0,00
02 Attività culturali e interventi diversi nel settore culturale	0,00	0,00	0,00	0,00	0,00	0,00	0,00	0,00
03 Politica regionale unitaria per la tutela dei beni e delle attività culturali (solo per le Regioni)			0,00				0,00	0,00
<b>TOTALE MISSIONE 5 - Tutela e valorizzazione dei beni e attività culturali</b>	<b>0,00</b>	<b>0,00</b>	<b>0,00</b>	<b>0,00</b>	<b>0,00</b>	<b>0,00</b>	<b>0,00</b>	<b>0,00</b>
<b>06 MISSIONE 6 - Politiche giovanili, sport e tempo libero</b>								
01 Sport e tempo libero	0,00	0,00	0,00	0,00	0,00	0,00	0,00	0,00
02 Giovani	0,00	0,00	0,00	0,00	0,00	0,00	0,00	0,00
03 Politica regionale unitaria per i giovani, lo sport e il tempo libero (solo per le Regioni)			0,00				0,00	0,00
<b>TOTALE MISSIONE 6 - Politiche giovanili, sport e tempo libero</b>	<b>0,00</b>	<b>0,00</b>	<b>0,00</b>	<b>0,00</b>	<b>0,00</b>	<b>0,00</b>	<b>0,00</b>	<b>0,00</b>

COMPOSIZIONE PER MISSIONI E PROGRAMMI DEL FONDO PLURIENNALE VINCOLATO DELL'ESERCIZIO 2018 DI RIFERIMENTO DEL BILANCIO

MISSIONI E PROGRAMMI	Fondo pluriennale vincolato al 31 dicembre dell'esercizio 2017	Spese impegnate negli esercizi precedenti con copertura costituita dal fondo pluriennale vincolato e imputate all'esercizio 2018	Quota del fondo pluriennale vincolato al 31 dicembre dell'esercizio 2017, non destinata ad essere utilizzata nell'esercizio 2018 e rinviata all'esercizio 2019 e successivi	Spese che si prevede di impegnare nell'esercizio 2018, con copertura costituita dal fondo pluriennale vincolato con imputazione agli esercizi :				Fondo pluriennale vincolato al 31 dicembre dell'esercizio 2018
				2019	2020	Anni successivi	Imputazione non ancora definita	
	(a)	(b)	(c) = (a) - (b)	(d)	(e)	(f)	(g)	(h)=(c)+(d)+(e)+(f)+(g)
<b>07 MISSIONE 7 - Turismo</b>								
01 Sviluppo e valorizzazione del turismo	0,00	0,00	0,00	0,00	0,00	0,00	0,00	0,00
02 Politica regionale unitaria per il turismo (solo per le Regioni)			0,00				0,00	0,00
<b>TOTALE MISSIONE 7 - Turismo</b>	<b>0,00</b>	<b>0,00</b>	<b>0,00</b>	<b>0,00</b>	<b>0,00</b>	<b>0,00</b>	<b>0,00</b>	<b>0,00</b>
<b>08 MISSIONE 8 - Assetto del territorio ed edilizia abitativa</b>								
01 Urbanistica	0,00	0,00	0,00	0,00	0,00	0,00	0,00	0,00
02 Edilizia residenziale pubblica e locale e piani di edilizia economico-popolare	0,00	0,00	0,00	0,00	0,00	0,00	0,00	0,00
03 Politica regionale unitaria per l'assetto del territorio e l'edilizia abitativa (solo per le Regioni)			0,00				0,00	0,00
<b>TOTALE MISSIONE 8 - Assetto del territorio ed edilizia abitativa</b>	<b>0,00</b>	<b>0,00</b>	<b>0,00</b>	<b>0,00</b>	<b>0,00</b>	<b>0,00</b>	<b>0,00</b>	<b>0,00</b>
<b>09 MISSIONE 9 - Sviluppo sostenibile e tutela del territorio e dell'ambiente</b>								
01 Difesa del suolo	0,00	0,00	0,00	0,00	0,00	0,00	0,00	0,00
02 Tutela, valorizzazione e recupero ambientale	0,00	0,00	0,00	0,00	0,00	0,00	0,00	0,00
03 Rifiuti	0,00	0,00	0,00	0,00	0,00	0,00	0,00	0,00
04 Servizio idrico integrato			0,00				0,00	0,00
05 Aree protette, parchi naturali, protezione naturalistica e forestazione	0,00	0,00	0,00	0,00	0,00	0,00	0,00	0,00
06 Tutela e valorizzazione delle risorse idriche	0,00	0,00	0,00	0,00	0,00	0,00	0,00	0,00
07 Sviluppo sostenibile territorio montano piccoli Comuni			0,00				0,00	0,00
08 Qualità dell'aria e riduzione dell'inquinamento			0,00				0,00	0,00
09 Politica regionale unitaria per lo sviluppo sostenibile e la tutela del territorio e dell'ambiente (solo per le Regioni)			0,00				0,00	0,00
<b>TOTALE MISSIONE 9 - Sviluppo sostenibile e tutela del territorio e dell'ambiente</b>	<b>0,00</b>	<b>0,00</b>	<b>0,00</b>	<b>0,00</b>	<b>0,00</b>	<b>0,00</b>	<b>0,00</b>	<b>0,00</b>

COMPOSIZIONE PER MISSIONI E PROGRAMMI DEL FONDO PLURIENNALE VINCOLATO DELL'ESERCIZIO 2018 DI RIFERIMENTO DEL BILANCIO

MISSIONI E PROGRAMMI	Fondo pluriennale vincolato al 31 dicembre dell'esercizio 2017	Spese impegnate negli esercizi precedenti con copertura costituita dal fondo pluriennale vincolato e imputate all'esercizio 2018	Quota del fondo pluriennale vincolato al 31 dicembre dell'esercizio 2017, non destinata ad essere utilizzata nell'esercizio 2018 e rinviata all'esercizio 2019 e successivi	Spese che si prevede di impegnare nell'esercizio 2018, con copertura costituita dal fondo pluriennale vincolato con imputazione agli esercizi :				Fondo pluriennale vincolato al 31 dicembre dell'esercizio 2018
				2019	2020	Anni successivi	Imputazione non ancora definita	
	(a)	(b)	(c) = (a) - (b)	(d)	(e)	(f)	(g)	(h)=(c)+(d)+(e)+(f)+(g)
<b>10 MISSIONE 10 - Trasporti e diritto alla mobilità</b>								
01 Trasporto ferroviario			0,00				0,00	0,00
02 Trasporto pubblico local			0,00				0,00	0,00
03 Trasporto per vie d'acqua			0,00				0,00	0,00
04 Altre modalità di trasporto pubblico			0,00				0,00	0,00
05 Viabilità e infrastrutture stradali			0,00				0,00	0,00
06 Politica regionale unitaria per i trasporti e il diritto alla mobilità (solo per le Regioni)			0,00				0,00	0,00
<b>TOTALE MISSIONE 10 - Trasporti e diritto alla mobilità</b>	<b>0,00</b>	<b>0,00</b>	<b>0,00</b>	<b>0,00</b>	<b>0,00</b>	<b>0,00</b>	<b>0,00</b>	<b>0,00</b>
<b>11 MISSIONE 11 - Soccorso civile</b>								
01 Sistema di protezione civile			0,00				0,00	0,00
02 Interventi a seguito di calamità naturali			0,00				0,00	0,00
03 Politica regionale unitaria per il soccorso e la protezione civile (solo per le Regioni)			0,00				0,00	0,00
<b>TOTALE MISSIONE 11 - Soccorso civile</b>	<b>0,00</b>	<b>0,00</b>	<b>0,00</b>	<b>0,00</b>	<b>0,00</b>	<b>0,00</b>	<b>0,00</b>	<b>0,00</b>



## COMPOSIZIONE PER MISSIONI E PROGRAMMI DEL FONDO PLURIENNALE VINCOLATO DELL'ESERCIZIO 2018 DI RIFERIMENTO DEL BILANCIO

MISSIONI E PROGRAMMI	Fondo pluriennale vincolato al 31 dicembre dell'esercizio 2017	Spese impegnate negli esercizi precedenti con copertura costituita dal fondo pluriennale vincolato e imputate all'esercizio 2018	Quota del fondo pluriennale vincolato al 31 dicembre dell'esercizio 2017, non destinata ad essere utilizzata nell'esercizio 2018 e rinviata all'esercizio 2019 e successivi	Spese che si prevede di impegnare nell'esercizio 2018, con copertura costituita dal fondo pluriennale vincolato con imputazione agli esercizi :				Fondo pluriennale vincolato al 31 dicembre dell'esercizio 2018
				2019	2020	Anni successivi	Imputazione non ancora definita	
	(a)	(b)	(c) = (a) - (b)	(d)	(e)	(f)	(g)	(h)=(c)+(d)+(e)+(f)+(g)
<b>12 MISSIONE 12 - Diritti sociali, politiche sociali e famiglia</b>								
01 Interventi per l'infanzia e per i minori	0,00	0,00	0,00	0,00	0,00	0,00	0,00	0,00
02 Interventi per la disabilità	0,00	0,00	0,00	0,00	0,00	0,00	0,00	0,00
03 Interventi per gli anziani	0,00	0,00	0,00	0,00	0,00	0,00	0,00	0,00
04 Interventi per soggetti a rischio di esclusione sociale	0,00	0,00	0,00	0,00	0,00	0,00	0,00	0,00
05 Interventi a favore delle famiglie	0,00	0,00	0,00	0,00	0,00	0,00	0,00	0,00
06 Interventi per il diritto alla casa			0,00				0,00	0,00
07 Programmazione e governo della rete dei servizi socio-sanitari e sociali		0,00	0,00				0,00	0,00
08 Cooperazione e associazionismo			0,00				0,00	0,00
09 Servizio necroscopico e cimiteriale	0,00	0,00	0,00	0,00	0,00	0,00	0,00	0,00
10 Politica regionale unitaria per i diritti sociali e la famiglia (solo per le Regioni)			0,00				0,00	0,00
<b>TOTALE MISSIONE 12 - Diritti sociali, politiche sociali e famiglia</b>	<b>0,00</b>	<b>0,00</b>	<b>0,00</b>	<b>0,00</b>	<b>0,00</b>	<b>0,00</b>	<b>0,00</b>	<b>0,00</b>
<b>13 MISSIONE 13 - Tutela della salute</b>								
01 Servizio sanitario regionale - finanziamento ordinario corrente per la garanzia dei LEA			0,00				0,00	0,00
02 Servizio sanitario regionale - finanziamento aggiuntivo corrente per livelli di assistenza superiori			0,00				0,00	0,00
03 Servizio sanitario regionale - finanziamento aggiuntivo corrente per la copertura dello squilibrio d			0,00				0,00	0,00
06 Servizio sanitario regionale - restituzione maggiori gettiti SSN			0,00				0,00	0,00
07 Ulteriori spese in materia sanitaria			0,00				0,00	0,00
08 Politica regionale unitaria per la tutela della salute (solo per le Regioni)			0,00				0,00	0,00
<b>TOTALE MISSIONE 13 - Tutela della salute</b>	<b>0,00</b>	<b>0,00</b>	<b>0,00</b>	<b>0,00</b>	<b>0,00</b>	<b>0,00</b>	<b>0,00</b>	<b>0,00</b>

## COMPOSIZIONE PER MISSIONI E PROGRAMMI DEL FONDO PLURIENNALE VINCOLATO DELL'ESERCIZIO 2018 DI RIFERIMENTO DEL BILANCIO

MISSIONI E PROGRAMMI	Fondo pluriennale vincolato al 31 dicembre dell'esercizio 2017	Spese impegnate negli esercizi precedenti con copertura costituita dal fondo pluriennale vincolato e imputate all'esercizio 2018	Quota del fondo pluriennale vincolato al 31 dicembre dell'esercizio 2017, non destinata ad essere utilizzata nell'esercizio 2018 e rinviata all'esercizio 2019 e successivi	Spese che si prevede di impegnare nell'esercizio 2018, con copertura costituita dal fondo pluriennale vincolato con imputazione agli esercizi :				Fondo pluriennale vincolato al 31 dicembre dell'esercizio 2018
				2019	2020	Anni successivi	Imputazione non ancora definita	
	(a)	(b)	(c) = (a) - (b)	(d)	(e)	(f)	(g)	(h)=(c)+(d)+(e)+(f)+(g)
<b>14 MISSIONE 14 - Sviluppo economico e competitività</b>								
01 Industria, PMI e Artigianato	0,00	0,00	0,00	0,00	0,00	0,00	0,00	0,00
02 Commercio - reti distributive - tutela dei consumatori		0,00	0,00				0,00	0,00
03 Ricerca e innovazione			0,00				0,00	0,00
04 Reti e altri servizi di pubblica utilità			0,00				0,00	0,00
05 Politica regionale unitaria per lo sviluppo economico e la competitività (solo per le Regioni)			0,00				0,00	0,00
<b>TOTALE MISSIONE 14 - Sviluppo economico e competitività</b>	<b>0,00</b>	<b>0,00</b>	<b>0,00</b>	<b>0,00</b>	<b>0,00</b>	<b>0,00</b>	<b>0,00</b>	<b>0,00</b>
<b>15 MISSIONE 15 - Politiche per il lavoro e la formazione professionale</b>								
01 Servizi per lo sviluppo del mercato del lavoro			0,00				0,00	0,00
02 Formazione professionale			0,00				0,00	0,00
03 Sostegno all'occupazione			0,00				0,00	0,00
04 Politica regionale unitaria per il lavoro e la formazione professionale (solo per le Regioni)			0,00				0,00	0,00
<b>TOTALE MISSIONE 15 - Politiche per il lavoro e la formazione professionale</b>	<b>0,00</b>	<b>0,00</b>	<b>0,00</b>	<b>0,00</b>	<b>0,00</b>	<b>0,00</b>	<b>0,00</b>	<b>0,00</b>
<b>16 MISSIONE 16 - Agricoltura, politiche agroalimentari e pesca</b>								
01 Sistema Agroalimentare		0,00	0,00				0,00	0,00
02 Caccia e pesca			0,00				0,00	0,00
03 Politica regionale unitaria per l'agricoltura, i sistemi agroalimentari, la caccia e la pesca (solo per le Regioni)			0,00				0,00	0,00
<b>TOTALE MISSIONE 16 - Agricoltura, politiche agroalimentari e pesca</b>	<b>0,00</b>	<b>0,00</b>	<b>0,00</b>	<b>0,00</b>	<b>0,00</b>	<b>0,00</b>	<b>0,00</b>	<b>0,00</b>

## COMPOSIZIONE PER MISSIONI E PROGRAMMI DEL FONDO PLURIENNALE VINCOLATO DELL'ESERCIZIO 2018 DI RIFERIMENTO DEL BILANCIO

MISSIONI E PROGRAMMI	Fondo pluriennale vincolato al 31 dicembre dell'esercizio 2017	Spese impegnate negli esercizi precedenti con copertura costituita dal fondo pluriennale vincolato e imputate all'esercizio 2018	Quota del fondo pluriennale vincolato al 31 dicembre dell'esercizio 2017, non destinata ad essere utilizzata nell'esercizio 2018 e rinviata all'esercizio 2019 e successivi	Spese che si prevede di impegnare nell'esercizio 2018, con copertura costituita dal fondo pluriennale vincolato con imputazione agli esercizi :				Fondo pluriennale vincolato al 31 dicembre dell'esercizio 2018
				2019	2020	Anni successivi	Imputazione non ancora definita	
	(a)	(b)	(c) = (a) - (b)	(d)	(e)	(f)	(g)	(h)=(c)+(d)+(e)+(f)+(g)
<b>17 MISSIONE 17 - Energia e diversificazione delle fonti energetiche</b>								
01 Fonti energetiche			0,00				0,00	0,00
02 Politica regionale unitaria per l'energia e la diversificazione delle fonti energetiche (solo per le Regioni)			0,00				0,00	0,00
<b>TOTALE MISSIONE 17 - Energia e diversificazione delle fonti energetiche</b>	<b>0,00</b>	<b>0,00</b>	<b>0,00</b>	<b>0,00</b>	<b>0,00</b>	<b>0,00</b>	<b>0,00</b>	<b>0,00</b>
<b>18 MISSIONE 18 - Relazioni con le altre autonomie territoriali e locali</b>								
01 Relazioni finanziarie con le altre autonomie territoriali			0,00				0,00	0,00
02 Politica regionale unitaria per le relazioni con le altre autonomie territoriali e locali (solo per le Regioni)			0,00				0,00	0,00
<b>TOTALE MISSIONE 18 - Relazioni con le altre autonomie territoriali e locali</b>	<b>0,00</b>	<b>0,00</b>	<b>0,00</b>	<b>0,00</b>	<b>0,00</b>	<b>0,00</b>	<b>0,00</b>	<b>0,00</b>
<b>19 MISSIONE 19 - Relazioni internazionali</b>								
01 Relazioni internazionali e Cooperazione allo sviluppo			0,00				0,00	0,00
02 Cooperazione territoriale (solo per le Regioni)			0,00				0,00	0,00
<b>TOTALE MISSIONE 19 - Relazioni internazionali</b>	<b>0,00</b>	<b>0,00</b>	<b>0,00</b>	<b>0,00</b>	<b>0,00</b>	<b>0,00</b>	<b>0,00</b>	<b>0,00</b>
<b>20 MISSIONE 20 - Fondi da ripartire</b>								
01 Fondo di riserva		0,00	0,00				0,00	0,00
02 Fondo crediti di dubbia esigibilità		0,00	0,00				0,00	0,00
03 Altri fondi		0,00	0,00				0,00	0,00
<b>TOTALE MISSIONE 20 - Fondi da ripartire</b>	<b>0,00</b>	<b>0,00</b>	<b>0,00</b>	<b>0,00</b>	<b>0,00</b>	<b>0,00</b>	<b>0,00</b>	<b>0,00</b>
<b>50 MISSIONE 50 - Debito pubblico</b>								
01 Quota interessi ammortamento mutui e prestiti obbligazionari			0,00				0,00	0,00
02 Quota capitale ammortamento mutui e prestiti obbligazionari		0,00	0,00				0,00	0,00
<b>TOTALE MISSIONE 50 - Debito pubblico</b>	<b>0,00</b>	<b>0,00</b>	<b>0,00</b>	<b>0,00</b>	<b>0,00</b>	<b>0,00</b>	<b>0,00</b>	<b>0,00</b>

## COMPOSIZIONE PER MISSIONI E PROGRAMMI DEL FONDO PLURIENNALE VINCOLATO DELL'ESERCIZIO 2018 DI RIFERIMENTO DEL BILANCIO

MISSIONI E PROGRAMMI	Fondo pluriennale vincolato al 31 dicembre dell'esercizio 2017	Spese impegnate negli esercizi precedenti con copertura costituita dal fondo pluriennale vincolato e imputate all'esercizio 2018	Quota del fondo pluriennale vincolato al 31 dicembre dell'esercizio 2017, non destinata ad essere utilizzata nell'esercizio 2018 e rinviata all'esercizio 2019 e successivi	Spese che si prevede di impegnare nell'esercizio 2018, con copertura costituita dal fondo pluriennale vincolato con imputazione agli esercizi :				Fondo pluriennale vincolato al 31 dicembre dell'esercizio 2018
				2019	2020	Anni successivi	Imputazione non ancora definita	
	(a)	(b)	(c) = (a) - (b)	(d)	(e)	(f)	(g)	(h)=(c)+(d)+(e)+(f)+(g)
<b>60 MISSIONE 60 - Anticipazioni finanziarie</b>								
01 Restituzione anticipazione di tesoreria		0,00	0,00				0,00	0,00
<b>TOTALE MISSIONE 60 - Anticipazioni finanziarie</b>	<b>0,00</b>	<b>0,00</b>	<b>0,00</b>	<b>0,00</b>	<b>0,00</b>	<b>0,00</b>	<b>0,00</b>	<b>0,00</b>
<b>99 MISSIONE 99 - Servizi per conto terzi</b>								
01 Servizi per conto terzi e Partite di giro		0,00	0,00				0,00	0,00
02 Anticipazioni per il finanziamento del SSN			0,00				0,00	0,00
<b>TOTALE MISSIONE 99 - Servizi per conto terzi</b>	<b>0,00</b>	<b>0,00</b>	<b>0,00</b>	<b>0,00</b>	<b>0,00</b>	<b>0,00</b>	<b>0,00</b>	<b>0,00</b>
<b>TOTALE</b>	<b>0,00</b>	<b>0,00</b>	<b>0,00</b>	<b>0,00</b>	<b>0,00</b>	<b>0,00</b>	<b>0,00</b>	<b>0,00</b>































