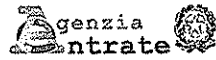


dichiarazione semplificata dei contribuenti che si avvalgono dell'assistenza fiscale



Gli importi devono essere indicati in unità di Euro

CONTRIBUENTE Dichiarante Coniuge dichiarante Dichiarazione congiunta Rappresentante o tutore
 CODICE FISCALE DEL CONTRIBUENTE (obbligatorio) MGRDNC69L30F152A Soggetto fiscalmente a carico di altri 730 integrativo (vedere istruzioni) Situazioni particolari CODICE FISCALE DEL RAPPRESENTANTE O TUTORE

COGNOME (per le donne indicare il cognome da nubile) **MAGRI** NOME **DOMNEICO** SESSO (M o F) **M**

DATI DEL CONTRIBUENTE DATA DI NASCITA GIORNO **30** MESE **07** ANNO **1969** COMUNE (o Stato estero) DI NASCITA **MESAGNE** PROVINCIA (sigla) **BR**

STATO CIVILE (barrare la relativa casella) CELIBE/NUBILE 1 CONIUGATO/A 2 VEDOVO/A 3 SEPARATO/A 4 DIVORZIATO/A 5 TUTELATO/A 7 MINORE 8

RESIDENZA ANAGRAFICA COMUNE **MESAGNE** PROVINCIA (sigla) **BR** NUM. CIVICO

Da compilare solo se variata dal 1/1/2012 alla data di presentazione della dichiarazione
 TIPOLOGIA (Via, piazza, ecc.) **FRAZIONE** INDIRIZZO **INDIRIZZO DI POSTA ELETTRONICA** DATA DELLA VARIAZIONE GIORNO MESE ANNO Dichiarazione presentata per la prima volta

TELEFONO E POSTA ELETTRONICA TELEFONO PREFISSO NUMERO CELLULARE

DOMICILIO FISCALE AL 01/01/2012 COMUNE **MESAGNE (F152)** PROVINCIA (sigla) **BR**

DOMICILIO FISCALE AL 31/12/2012 COMUNE PROVINCIA (sigla)

DOMICILIO FISCALE AL 01/01/2013 COMUNE PROVINCIA (sigla)

FAMILIARI A CARICO Numero figli residenti all'estero a carico del contribuente

BARRARE LA CASELLA	1	2	3	4	5	6	7	8	9	10
C = Coniuge F1 = Primo figlio F = Figlio A = Altro D = Figlio disabile										
	<input checked="" type="checkbox"/>	CONIUGE	RSTMRP71C53F152V		0					
	<input checked="" type="checkbox"/>	PRIMO FIGLIO	MGR LVC02C53B180H		12	0	50			
	<input checked="" type="checkbox"/>	FIGLIO	MGRGCM08L24B180L		12	0	50			
	<input type="checkbox"/>	FIGLIO								
	<input type="checkbox"/>	FIGLIO								

DATI DEL SOSTITUTO D'IMPOSTA CHE EFFETTUERA IL CONGUAGLIO

COGNOME e NOME o DENOMINAZIONE **ENTE PER LE NUOVE TECNOLOGIE L'ENERGIA** CODICE FISCALE **01320740580** COMUNE **ROMA**

PROV. **RM** TIPOLOGIA (Via, piazza, ecc.) **LUNGOTEVERE G. A. THAON DI REVEL,** INDIRIZZO **NUM. CIVICO 76 C.A.P. 00196**

FRAZIONE **RM** NUMERO DI TELEFONO / FAX **0636271 0636272657** INDIRIZZO DI POSTA ELETTRONICA **CODICE SEDE 000**

QUADRO A REDDITI DI TERRENI

N. ORD.	REDDITO DOMINICALE	TITOLO	REDDITO AGRARIO	POSSESSO		CANONE DI AFFITTO IN REGIME VINCOLISTICO	CASI PARTICOLARI	CONTRIBUZIONE (*)	ESENZIONE IRIU	COLTIVATORE DIRETTO O IAP
				GIORNI	%					
A1	,00		,00			,00	<input type="checkbox"/>			
A2	,00		,00			,00	<input type="checkbox"/>			
A3	,00		,00			,00	<input type="checkbox"/>			
A4	,00		,00			,00	<input type="checkbox"/>			
A5	,00		,00			,00	<input type="checkbox"/>			
A6	,00		,00			,00	<input type="checkbox"/>			
A7	,00		,00			,00	<input type="checkbox"/>			
A8	,00		,00			,00	<input type="checkbox"/>			

(*) Barrare la casella se si tratta dello stesso terreno del rigo precedente

Conforme al provvedimento dell'Agenzia delle Entrate del 17/01/2013 - SinTel S.r.l. - Via della Torre 15, Milano

QUADRO B REDDITI DEI FABBRICATI**SEZIONE I - REDDITI DEI FABBRICATI - TASSAZIONE ORDINARIA E CEDOLARE SECCA**

1	RENDITA	2 UTILIZZO	3 POSSESSO		5 CODICE CANONE	6 CANONE DI LOCAZIONE	7 CASI PARTICOLARI	8 CONTRAZIONE (%)	9 CODICE COMUNE	10 IMU DOVUTA PER IL 2012	11 CEDOLARE SECCA	12 ESENZIONE RIU
			3 GIORNI	4 %								
B1	.00					.00				.00		
B2	.00					.00				.00		
B3	.00					.00				.00		
B4	.00					.00				.00		
B5	.00					.00				.00		
B6	.00					.00				.00		
B7	.00					.00				.00		
B8	.00					.00				.00		
B9	.00					.00				.00		
B10	.00					.00				.00		

SEZIONE II - DATI RELATIVI AI CONTRATTI DI LOCAZIONE

1 N. rigo sistem.	2 Mod. n.	3 Estremi di registrazione del contratto				5 COD. UFFICIO	6 Contratti non sup. 30 gg	7 Anno chiar. ICI	11 N. rigo sistem.	12 Mod. n.	13 Estremi di registrazione del contratto				15 COD. UFFICIO	16 Contratti non sup. 30 gg	17 Anno chiar. ICI
		3 DATA	4 SERIE	4 NUMERO E SOTTONUMERO	5						3 DATA	4 SERIE	4 NUMERO E SOTTONUMERO	5			
B11									B13								
B12									B14								

QUADRO C REDDITI DI LAVORO DIPENDENTE E ASSIMILATI**SEZIONE I - REDDITI DI LAVORO DIPENDENTE E ASSIMILATI**

Rientro in Italia

1 Tipologia reddito	2 Indeterminato/Determinato	3 REDDITO		5 Tipologia reddito	6 Indeterminato/Determinato	7 REDDITO		9 Tipologia reddito	10 Indeterminato/Determinato	11 REDDITO		
		3	4			7	8			11	12	
C1	2	1	35.469,00	C2		.00	C3			Pensione	.00	
C4	PERIODO DI LAVORO (giorni per i quali spettano le detrazioni)						3 6 5	Lavoro dipendente				
Somme per incremento della produttività (compilare solo nei casi previsti nelle istruzioni)												
C5	IMPORTI ASSOGG. A TASSAZIONE ORDINARIA	1	IMPORTI ASSOGG. A IMPOSTA SOSTITUTIVA	2	RITENUTE IMPOSTA SOSTITUTIVA	3	NON IMPONIBILI	4	IMPORTI ART. 51, COMMA 6 TUIR NON IMPONIBILI ASSOGG. IMPOSTA SOSTITUTIVA	5	Tassazione ordinaria	Tassazione sostitutiva
	.00		.00		.00		.00		0,00		0,00	

SEZIONE II - ALTRI REDDITI ASSIMILATI A QUELLI DI LAVORO DIPENDENTE

1 Assegno del coniuge	2 REDDITO		3 Assegno del coniuge	4 REDDITO		5 Assegno del coniuge	6 REDDITO	
	1	2		3	4		5	6
C6		83,00	C7		31,00	C8		.00

SEZIONE III - RITENUTE IRPEF E ADDIZIONALE REGIONALE ALL'IRPEF

1 RITENUTE IRPEF (punto 5 CUD 2013)	2 REDDITO	3 RITENUTE ADD.LE REGIONALE (punto 6 CUD 2013)	4 REDDITO
C9	8.973,00	C10	61.400

SEZIONE IV - RITENUTE ADDIZIONALE COMUNALE ALL'IRPEF

1 RITENUTE ACCONTO ADD.LE COMUNALE 2012 (punto 10 CUD 2013)	2 REDDITO	3 RITENUTE SALDO ADD.LE COMUNALE 2012 (punto 11 CUD 2013)	4 REDDITO	5 RITENUTE ACCONTO ADD.LE COMUNALE 2013 (punto 13 CUD 2013)	6 REDDITO
C11	53,00	C12	125,00	C13	53,00

SEZIONE V - PERSONALE SICUREZZA, DIFESA, SOCCORSO

1 DETRAZIONE RICONOSCIUTA (punto 118 CUD 2013)	2 REDDITO	3 DATI CONTRIBUTIVO SOLIDARIETA'	4 REDDITO AL NETTO DEL CONTRIBUTO (punto 136 CUD 2013)	5 CONTRIBUTIVO DI SOLIDARIETA' TRATTENUTO (punto 138 CUD 2013)	6 REDDITO
C14	.00	C15	.00	.00	.00

QUADRO D ALTRI REDDITI**SEZIONE I - REDDITI DI CAPITALE, LAVORO AUTONOMO E REDDITI DIVERSI**

1 UTILI ED ALTRI PROVENTI EQUIPARATI	2 TIPO DI REDDITO	3 REDDITI	4 RITENUTE	5 ALTRI REDDITI DI CAPITALE	6 TIPO DI REDDITO	7 REDDITI	8 RITENUTE	
								1
D1		.00	.00	D2		.00	.00	
D3	REDDITI DERIVANTI DA ATTIVITA ASSIMILATE AL LAVORO AUTONOMO							.00
D4	REDDITI DIVERSI							.00
D5	REDDITI DERIVANTI DA ATTIVITA OCCASIONALE O DA OBBLIGHI DI FARE, NON FARE E PERMETTERE							30,00

SEZIONE II - REDDITI SOGGETTI A TASSAZIONE SEPARATA

1 Redditi percepiti da eredi e legatari	2 Tipo di reddito	3 Opzione per la tassazione ordinaria	4 Anno	5 Reddito	6 Reddito totale del deceduto	7 Quota dell'imposta sulle successioni	8 Ritenute	
								1
D6				.00	.00	.00	.00	
D7	Imposte ed oneri rimborsabili nel 2012 e altri redditi a tassazione separata							.00

(*) Barrare la casella se si tratta della stessa unità immobiliare del rigo precedente

QUADRO E ONERI E SPESE**SEZIONE I - SPESE PER LE QUALI SPETTA LA DETRAZIONE D'IMPOSTA DEL 19%**

E1	SPESE SANITARIE	1	DETERMINATE PATOLOGIE	2	275,00	E9	INTERESSI PER MUTUI CONTRATTI NEL 1997 PER RECUPERO EDILIZIO	3	,00
E2	SPESE SANITARIE PER FAMILIARI NON A CARICO (vedere istruzioni)	1	(vedere istruzioni)	2	,00	E10	INTERESSI PER MUTUI IPOTECARI PER LA COSTRUZIONE DELL'ABITAZIONE PRINCIPALE	3	,00
E3	SPESE SANITARIE PER DISABILI	1		2	,00	E11	INTERESSI PER PRESTITI O MUTUI AGRARI	3	,00
E4	SPESE VEICOLI PER DISABILI	1		2	,00	E12	ASSICURAZIONI SULLA VITA E CONTRO GLI INFORTUNI	3	873,00
E5	SPESE PER L'ACQUISTO DI CANI GUIDA	1		2	,00	E13	SPESE DI ISTRUZIONE	3	,00
E6	SPESE SANITARIE RATEIZZATE IN PRECEDENZA	1		2	,00	E14	SPESE FUNEBRI	3	,00
E7	INTERESSI PER MUTUI IPOTECARI PER L'ACQUISTO DELL'ABITAZIONE PRINCIPALE	1		2	,00	E15	SPESE PER ADDETTI ALL'ASSISTENZA PERSONALE	3	,00
E8	INTERESSI PER MUTUI IPOTECARI PER ACQUISTO ALTRI IMMOBILI	1		2	,00	E16	SPESE PER ATTIVITA SPORTIVE PRATICATE DAI RAGAZZI	3	,00
E17	ALTRE SPESE	1	Codice	2	,00	E18	ALTRE SPESE	3	,00
						E19	ALTRE SPESE	3	,00

SEZIONE II - SPESE E ONERI PER I QUALI SPETTA LA DEDUZIONE DAL REDDITO COMPLESSIVO

E21	CONTRIBUTI PREVIDENZIALI ED ASSISTENZIALI	1	CSSN - RC veicoli	2	58,00	<i>Contributi per previdenza complementare</i>								
E22	ASSEGNO AL CONIUGE	1	Codice fiscale del coniuge	2	,00	E27	DEDUCIBILITA ORDINARIA	1	Esclusi dal sostituto	2	Non esclusi dal sostituto	2.281,00		
E23	CONTRIBUTI PER ADDETTI AI SERVIZI DOMESTICI E FAMILIARI	1		2	,00	E28	LAVORATORI DI PRIMA OCCUPAZIONE	1		2	,00			
E24	EROGAZIONI LIBERALI A FAVORE DI ISTITUZIONI RELIGIOSE	1		2	,00	E29	FONDI IN SQUILIBRIO FINANZIARIO	1		2	,00			
E25	SPESE MEDICHE E DI ASSISTENZA DEI PORTATORI DI HANDICAP	1		2	,00	E30	FAMILIARI A CARICO	1		2	,00			
E26	ALTRI ONERI DEDUCIBILI	1	Codice	2	,00	E31	FONDO PENSIONE NEGOZIALE DIPENDENTI PUBBLICI	1	Esclusi dal sostituto	2	Quota TFR	3	Non esclusi dal sostituto	,00

SEZIONE III A - SPESE PER LE QUALI SPETTA LA DETRAZIONE DEL 36% O 41% O 50% (INTERVENTI DI RECUPERO DEL PATRIMONIO EDILIZIO)

E41	Anno	Periodo 2006/2012	Codice fiscale	Vedere istruzioni	Situazioni particolari			N. rate					Spesa	N. d'ordine immobile	
					Codice	Anno	Rideterminazione rate	3	5	8	10	5			
E42														,00	
E43														,00	
E44														,00	

SEZIONE III B - DATI CATASTALI IDENTIFICATIVI DEGLI IMMOBILI E ALTRI DATI PER FRUIRE DELLA DETRAZIONE DEL 36% O 50%

E51	N. ord. immobile	Condominio	CODICE COMUNE	TUJ	IP	SEZ. URB./COMUNE CATAST.	FOGLIO	PARTICELLA	SUBALTERNO		
E52	N. ord. immobile	Condominio	CODICE COMUNE	TUJ	IP	SEZ. URB./COMUNE CATAST.	FOGLIO	PARTICELLA	SUBALTERNO		
E53	ALTRI DATI	N. d'ordine immobile	Condominio	DATA	SERIE	NUMERO E SOTTONUMERO	CODICE UFFICIO AGENZIA ENTRATE	DATA	NUMERO	DOMANDA ACCATASTAMENTO	PROVINCIA UFF. AGENZIA TERRITORIO/ENTRATE

SEZIONE IV - SPESE PER LE QUALI SPETTA LA DETRAZIONE D'IMPOSTA DEL 55% (INTERVENTI DI RISPARMIO ENERGETICO)

E61	TIPO INTERVENTO	ANNO	CASI PARTICOLARI	RIDETERMINAZIONE RATE	RIPARTIZIONE RATE	NUMERO RATA	SPESE
E62							,00
E63							,00

SEZIONE V - DATI PER FRUIRE DELLE DETRAZIONI D'IMPOSTA PER CANONI DI LOCAZIONE

E71	INQUILINI DI ALLOGGI ADIBITI AD ABITAZIONE PRINCIPALE	TIPOLOGIA	N. DI GIORNI	PERCENTUALE	E72	LAVORATORI DIPENDENTI CHE TRASFERISCONO LA RESIDENZA PER MOTIVI DI LAVORO	N. DI GIORNI	PERCENTUALE
-----	---	-----------	--------------	-------------	-----	---	--------------	-------------

SEZIONE VI - DATI PER FRUIRE DI ALTRE DETRAZIONI D'IMPOSTA

E81	DETRAZIONE PER SPESE DI MANTENIMENTO DEI CANI GUIDA	(Barrare la casella)	E82	SPESE ACQUISTO MOBILI. ELETTRODOMESTICI, TV, COMPUTER (ANNO 2009)	,00	E83	ALTRE DETRAZIONI	CODICE	,00
-----	---	----------------------	-----	---	-----	-----	------------------	--------	-----

QUADRO F ACCONTI, RITENUTE, ECCEZIONI E ALTRI DATI

SEZIONE I - ACCONTI IRPEF, ADDIZIONALE COMUNALE E CEDOLARE SECCA RELATIVI AL 2012

F1	Accounto IRPEF 2012	1 Prima rata	Accounto Addizionale Comunale 2012	3 Trattenuto Mod. 730/2012	Accounto cedolare secca 2012	5 Prima rata	Accounti ricalcolati immobili storici	7 Differenza	9 Imponibile add. comunale
		2 Seconda o unica rata		4 Versato con Mod. F24		6 Seconda o unica rata		8 Accounto IRPEF	10 Accounto add. comunale
		.00		.00		.00		.00	.00
		.00		.00		.00		.00	.00

SEZIONE II - ALTRE RITENUTE SUBITE

F2	IRPEF	1	Addizionale Regionale	2	Addizionale Comunale	3	Addizionale Regionale IRPEF attività sportive dilettantistiche	4
		.00		.00		.00		.00
						5 IRPEF per lavori socialmente utili	6	7
						.00	Addizionale Regionale IRPEF per lavori socialmente utili	.00

SEZIONE III - ECCEZIONI RISULTANTI DALLE PRECEDENTI DICHIARAZIONI

F3	IRPEF	1	di cui già compensata in F24	2	Imposta sostitutiva quadro RT	3	di cui già compensata in F24	4
		.00		.00		.00		.00
		5	6	7	8	9	10	11
		Cedolare secca	.00	di cui già compensata in F24	.00			

F4	Codice Regione	1	Addizionale Regionale all'IRPEF	2	di cui già compensata in F24	3	Codice Comune	4	Addizionale Comunale all'IRPEF	5	di cui già compensata in F24	6	7
			.00		.00		.00		.00		.00		.00

SEZIONE IV - RITENUTE E ACCONTI SOSPESI PER EVENTI ECCEZIONALI

F5	Eventi eccez.	1	IRPEF	2	Add. Regionale	3	Add. Comunale	4	Imposta sostitutiva produttività	5	cedolare secca	6	contributo solidarietà	7
			.00		.00		.00		.00		.00		.00	

SEZIONE V - MISURA DEGLI ACCONTI PER L'ANNO 2013 E RATEAZIONE DEL SALDO 2012

F6	Barrare la casella per non effettuare i versamenti di acconto IRPEF	1	Versamenti di acconto IRPEF in misura inferiore	2	Barrare la casella per non effettuare i versamenti di acconto add. comunale	3	Versamenti di acconto add. comunale in misura inferiore	4
		.00		.00		.00		
		5	Versamenti di acconto cedolare secca in misura inferiore	6	Numero rate (in caso di dichiarazione congiunta indicare il dato solo nel modello del dichiarante)	7		
				.00				

SEZIONE VI - SOGLIE DI ESEZIONE ADDIZIONALE COMUNALE

F7	Soglia esenzione saldo 2012	1	Esenzione totale/altra agevolazione saldo 2012	2	F8	Soglia esenzione acconto 2013	1	Esenzione totale/altra agevolazione acconto 2013	2
			.00					.00	

SEZIONE VII - (DA COMPILARE SOLO NEL MOD. 730 INTEGRATIVO)

F9	Importi rimborsati dal sostituto d'imposta	1	IRPEF	2	Addizionale Regionale all'IRPEF	3	Addizionale Comunale all'IRPEF	4	Cedolare secca
			.00		.00		.00		.00
F10	Crediti utilizzati con il modello F24 per il versamento dell'IMU	1	Credito IRPEF	2	Credito Addizionale Regionale	3	Credito Addizionale Comunale	4	Credito cedolare secca
			.00		.00		.00		.00

SEZIONE VIII - ALTRI DATI

F11	Importi rimborsati dal sostituto	1	Ulteriore detrazione per figli	2	Detrazioni canoni locazione	3	F12	Restituzione bonus	1	fiscale	2	straordinario	F13	Pignoramento presso terzi	1	Tipo reddito	2	Ritenute
			.00		.00			.00		.00		.00		0			.00	

QUADRO G CREDITI D'IMPOSTA

SEZIONE I - CREDITI D'IMPOSTA RELATIVI AI FABBRICATI

G1	Credito riacquisto prima casa	1	residuo precedente dichiarazione	2	credito anno 2012	3	di cui compensato nel mod. F24	G2	Credito canoni di locazione non percepiti (vedere istruzioni)	1	2
			.00		.00		.00				.00

SEZIONE II - CREDITO D'IMPOSTA REINTEGRO ANTICIPAZIONI FONDI PENSIONE

G3	Anno anticipazione	1	Reintegro Totale/Parziale	2	Somma reintegrata	3	Residuo precedente dichiaraz.	4	Anno 2012	5	di cui compensato nel mod. F24
					.00		.00		.00		.00

SEZIONE III - CREDITO D'IMPOSTA PER REDDITI PRODOTTI ALL'ESTERO

G4	Codice Stato estero	1	Anno	2	Reddito estero	3	Imposta estera	4	Imposta lorda	5	Imposta netta	6	Credito utilizzato nelle precedenti dichiarazioni	7	8	9	10	11	
																			.00

SEZIONE IV - CREDITO D'IMPOSTA PER GLI IMMOBILI COLPITI DAL SISMA IN ABRUZZO

G5	Abilazione principale	1	Codice fiscale	2	Numero rata	3	Totale credito	4	Residuo precedente dichiarazione		
							.00		.00		
G6	Altri immobili	1	Impresa/Professione	2	Codice fiscale	3	Numero rata	4	Rateazione	5	Totale credito
											.00

SEZIONE V - CREDITO D'IMPOSTA PER INCREMENTO OCCUPAZIONE

G7	Residuo precedente dichiaraz.	1	di cui compensato nel mod. F24	2	G8	Residuo precedente dichiaraz.	1	Anno 2012	2	di cui compensato nel mod. F24	3
	.00		.00			.00		.00		.00	

QUADRO I IMU

I1	Barrare la casella se si intende utilizzare, con il Mod. F24, l'intero importo del credito risultante dalla presente dichiarazione per il versamento dell'IMU dovuta per l'anno 2013; in tal caso l'intero ammontare degli importi a credito non sarà rimborsato dal sostituto d'imposta oppure		1
	Indicare l'ammontare dell'IMU dovuta per l'anno 2013 che si intende versare con il modello F24 mediante compensazione del credito risultante dalla presente dichiarazione; in tal caso il credito non sarà rimborsato dal sostituto d'imposta fino a concorrenza dell'importo indicato nella casella "2"		2
			IMPORTO
			.00

FIRMA DELLA DICHIARAZIONE

Con l'apposizione della firma si esprime anche il consenso al trattamento dei dati sensibili indicati nella dichiarazione

N. modelli compilati

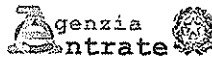
1

Barrare la casella per richiedere di essere informato direttamente dal soggetto che presta l'assistenza fiscale di eventuali comunicazioni dell'Agenzia delle Entrate

FIRMA DEL CONTRIBUENTE

MGRDNC69L30F152A

dichiarazione semplificata dei contribuenti che si avvalgono dell'assistenza fiscale



Gli importi devono essere indicati in unità di Euro

CONTRIBUENTE		Dichiarante		Coniuge dichiarante		X		Dichiarazione congiunta		Rappresentante o tutore		
CODICE FISCALE DEL CONTRIBUENTE (obbligatorio)		Soggetto fiscalmente a carico di altri		730 integrativo (vedere istruzioni)		Situazioni particolari		CODICE FISCALE DEL RAPPRESENTANTE O TUTORE				
RSTMRP71C53F152V												
COGNOME (per le donne indicare il cognome da nubile)						NOME			SESSO (M o F)			
DATI DEL CONTRIBUENTE						ROSATO			MARIA PIA			F
DATA DI NASCITA		COMUNE (o Stato estero) DI NASCITA		PROVINCIA (sigla)								
GIORNO MESE ANNO		MESAGNE		BR								
13 03 1971												
STATO CIVILE (barrare la relativa casella)												
CELIBE/NUBILE 1	CONIUGATO/A 2	X	VEDOVO/A 3	SEPARATO/A 4	DIVORZIATO/A 5	TUTELATO/A 7	MINORE 8					
RESIDENZA ANAGRAFICA												
COMUNE						PROVINCIA (sigla)			C.A.P.			
TIPOLOGIA (Via, piazza, ecc.)						INDIRIZZO			NUM. CIVICO			
Da compilare solo se variata dal 1/1/2012 alla data di presentazione della dichiarazione												
FRAZIONE		GIORNO		DATA DELLA VARIAZIONE MESE ANNO				Dichiarazione presentata per la prima volta		<input type="checkbox"/>		
TELEFONO E POSTA ELETTRONICA		TELEFONO PREFISSO		NUMERO		CELLULARE		INDIRIZZO DI POSTA ELETTRONICA				
DOMICILIO FISCALE						COMUNE			PROVINCIA (sigla)			
AL 01/01/2012						MESAGNE (F152)			BR			
DOMICILIO FISCALE						COMUNE			PROVINCIA (sigla)			Casi particolari add.le regionali
AL 31/12/2012												<input type="checkbox"/>
DOMICILIO FISCALE						COMUNE			PROVINCIA (sigla)			
AL 01/01/2013												

FAMILIARI A CARICO		Numero figli residenti all'estero a carico del contribuente									
BARRARE LA CASELLA		CODICE FISCALE (il codice del coniuge va indicato anche se non fiscalmente a carico)		MESI A CARICO		MINORE DI 3 ANNI		%		DETRAZIONE 100% AFFIDAMENTO FIGLI	
C = Coniuge		1		X CONIUGE		0					
F1 = Primo figlio		2		PRIMO FIGLIO D		12		0		50	
F = Figlio		3		2A D		12		0		50	
A = Altro		4		F A D							
D = Figlio disabile		5		F A D							
PERCENTUALE ULTERIORE DETRAZIONE PER FAMIGLIE CON ALMENO 4 FIGLI											

DATI DEL SOSTITUTO D'IMPOSTA CHE EFFETTUERA IL CONGUAGLIO					
COGNOME e NOME o DENOMINAZIONE		CODICE FISCALE		COMUNE	
PROV.		TIPOLOGIA (Via, piazza, ecc.)		INDIRIZZO	
				NUM. CIVICO	
				C.A.P.	
FRAZIONE		NUMERO DI TELEFONO / FAX		INDIRIZZO DI POSTA ELETTRONICA	
				CODICE SEDE	

QUADRO A REDDITI DEI TERRENI										
N. ORD.	REDDITO DOMINICALE	TITOLO	REDDITO AGRARIO	POSSESSO		CANONE DI AFFITTO IN REGIME VINCOLISTICO	CASI PARTICOLARI	CONTINUAZIONE (*)	ESENZIONE IMU	COLTIVATORE DIRETTO O IAP
				GIORNI	%					
A1	,00		,00			,00		<input type="checkbox"/>		
A2	,00		,00			,00		<input type="checkbox"/>		
A3	,00		,00			,00		<input type="checkbox"/>		
A4	,00		,00			,00		<input type="checkbox"/>		
A5	,00		,00			,00		<input type="checkbox"/>		
A6	,00		,00			,00		<input type="checkbox"/>		
A7	,00		,00			,00		<input type="checkbox"/>		
A8	,00		,00			,00		<input type="checkbox"/>		

(*) Barrare la casella se si tratta dello stesso terreno del rigo precedente

QUADRO B REDDITI DEI FABBRICATI**SEZIONE I - REDDITI DEI FABBRICATI - TASSAZIONE ORDINARIA E CEDOLARE SECCA**

1	RENDITA	2 UTILIZZO	3 POSSESSO		5 CODICE CANONE	6 CANONE DI LOCAZIONE	7 CASI PARTICOLARI	8 CONTINUAZIONE (*)	9 CODICE COMUNE	10 IMU DOVUTA PER IL 2012	11 CEDOLARE SECCA	12 ESENZIONE IMU
			GIORNI	%								
B1	744,00	1	365	100,00		,00		F152	200,00			
B2	,00					,00				,00		
B3	,00					,00				,00		
B4	,00					,00				,00		
B5	,00					,00				,00		
B6	,00					,00				,00		
B7	,00					,00				,00		
B8	,00					,00				,00		
B9	,00					,00				,00		
B10	,00					,00				,00		

SEZIONE II - DATI RELATIVI AI CONTRATTI DI LOCAZIONE

1	N. Fogli	Mod. n.	Estremi di registrazione del contratto				6	7	8	9	10	11	12	13	14	15	16	17	18
			DATA	SERIE	NUMERO	E SOTTONUMERO													
B11																			
B12																			
B13																			
B14																			

QUADRO C REDDITI DI LAVORO DIPENDENTE E ASSIMILATI**SEZIONE I - REDDITI DI LAVORO DIPENDENTE E ASSIMILATI**

Rientro in Italia

1	Tipologia reddito	2 Indeterminato/Determinato	3 REDDITO	4	5	6	7	8	9	10	11	12	13	14	15	16	17	18	19	20	
																					21
C1	2	1	33.813,00																		
C2																					
C3																					
C4	PERIODO DI LAVORO (giorni per i quali spettano le detrazioni)										Lavoro dipendente		Pensione								
Somme per incremento della produttività (compilare solo nei casi previsti nelle istruzioni)																					
C5	IMPORTI ASSOGG. A TASSAZIONE ORDINARIA		IMPORTI ASSOGG. A IMPOSTA SOSTITUTIVA		RITENUTE IMPOSTA SOSTITUTIVA		NON IMPONIBILI		IMPORTI ART. 51, COMMA 6 TUIR		NON IMPONIBILI ASSOG. IMPOSTA SOSTITUTIVA		Tassazione ordinaria		Tassazione sostitutiva						

SEZIONE II - ALTRI REDDITI ASSIMILATI A QUELLI DI LAVORO DIPENDENTE

1	2	3	4	5	6	7	8	9	10								
C6	Assegno del coniuge		REDDITO		,00	C7	Assegno del coniuge		REDDITO		,00	C8	Assegno del coniuge		REDDITO		,00

SEZIONE III - RITENUTE IRPEF E ADDIZIONALE REGIONALE ALL'IRPEF

1	2	3	4	5	6	7	8
C9	RITENUTE IRPEF (punto 5 CUD 2013)		8.460,00	C10	RITENUTE ADD.LE REGIONALE (punto 6 CUD 2013)		52,00

SEZIONE IV - RITENUTE ADDIZIONALE COMUNALE ALL'IRPEF

1	2	3	4	5	6	7	8
C11	RITENUTE ACCONTO ADD.LE COMUNALE 2012 (punto 10 CUD 2013)		34,00	C12	RITENUTE SALDO ADD.LE COMUNALE 2012 (punto 11 CUD 2013)		135,00
C13	RITENUTE ACCONTO ADD.LE COMUNALE 2013 (punto 13 CUD 2013)						51,00

SEZIONE V - PERSONALE SICUREZZA, DIFESA, SOCCORSO**SEZIONE VI - ALTRI DATI**

1	2	3	4	5	6	7	8
C14	DETRAZIONE RICONOSCIUTA (punto 118 CUD 2013)		,00	C15	DATI CONTRIBUTIVO SOLIDARIETA' (punto 138 CUD 2013)		,00
					REDDITO AL NETTO DEL CONTRIBUTO		CONTRIBUTO DI SOLIDARIETA' TRATTENUTO (punto 138 CUD 2013)

QUADRO D ALTRI REDDITI**SEZIONE I - REDDITI DI CAPITALE, LAVORO AUTONOMO E REDDITI DIVERSI**

1	UTILI ED ALTRI PROVENTI EQUIPARATI	2 TIPO DI REDDITO	3 REDDITI	4 RITENUTE	6	7	8	9	10	11	12	13	14	15	16	17	18	19	20	
																				5
D1			,00	,00																
D2	ALTRI REDDITI DI CAPITALE																			
D3	REDDITI DERIVANTI DA ATTIVITA ASSIMILATE AL LAVORO AUTONOMO																			
D4	REDDITI DIVERSI																			
D5	REDDITI DERIVANTI DA ATTIVITA OCCASIONALE O DA OBBLIGHI DI FARE, NON FARE E PERMETTERE																			

SEZIONE II - REDDITI SOGGETTI A TASSAZIONE SEPARATA

1	2	3	4	5	6	7	8	9	10											
										11	12	13	14	15						
D6	Redditi percepiti da eredi e legatari																			
D7	Imposte ed oneri rimborsati nel 2012 e altri redditi a tassazione separata																			

(*) Barrare la casella se si tratta della stessa unità immobiliare del rigo precedente

QUADRO E ONERIE SPESE**SEZIONE I - SPESE PER LE QUALI SPETTA LA DETRAZIONE D'IMPOSTA DEL 19%**

E1	SPESE SANITARIE	DETERMINATE PATOLOGIE	1	2	862,00	E9	INTERESSI PER MUTUI CONTRATTI NEL 1997 PER RECUPERO EDILIZIO	1	2	,00	
E2	SPESE SANITARIE PER FAMILIARI NON A CARICO (vedere Istruzioni)				,00	E10	INTERESSI PER MUTUI IPOTECARI PER LA COSTRUZIONE DELL'ABITAZIONE PRINCIPALE	1	2	,00	
E3	SPESE SANITARIE PER DISABILI				,00	E11	INTERESSI PER PRESTITI O MUTUI AGRARI	1	2	,00	
E4	SPESE VEICOLI PER DISABILI				,00	E12	ASSICURAZIONI SULLA VITA E CONTRO GLI INFORTUNI	1	2	,00	
E5	SPESE PER L'ACQUISTO DI CANI GUIDA				,00	E13	SPESE DI ISTRUZIONE	1	2	,00	
E6	SPESE SANITARIE RATEIZZATE IN PRECEDENZA				,00	E14	SPESE FUNEBRI	1	2	,00	
E7	INTERESSI PER MUTUI IPOTECARI PER L'ACQUISTO DELL'ABITAZIONE PRINCIPALE				,00	E15	SPESE PER ADDETTI ALL'ASSISTENZA PERSONALE	1	2	,00	
E8	INTERESSI PER MUTUI IPOTECARI PER ACQUISTO ALTRI IMMOBILI				,00	E16	SPESE PER ATTIVITA SPORTIVE PRATICATE DAI RAGAZZI	1	2	210,00	
E17	ALTRE SPESE	Codice	1	2	,00	E18	ALTRE SPESE	Codice	1	2	,00
						E19	ALTRE SPESE	Codice	1	2	,00

SEZIONE II - SPESE E ONERI PER I QUALI SPETTA LA DEDUZIONE DAL REDDITO COMPLESSIVO

E21	CONTRIBUTI PREVIDENZIALI ED ASSISTENZIALI	CSSN - RC veicoli	1	2	2.400,00	Contributi per previdenza complementare				
E22	ASSEGNO AL CONIUGE	Codice fiscale del coniuge	1	2	,00	E27	DEDUCIBILITA ORDINARIA	1	2	,00
E23	CONTRIBUTI PER ADDETTI AI SERVIZI DOMESTICI E FAMILIARI				,00	E28	LAVORATORI DI PRIMA OCCUPAZIONE	1	2	,00
E24	EROGAZIONI LIBERALI A FAVORE DI ISTITUZIONI RELIGIOSE				,00	E29	FONDI IN SQUILIBRIO FINANZIARIO	1	2	,00
E25	SPESE MEDICHE E DI ASSISTENZA DEI PORTATORI DI HANDICAP				,00	E30	FAMILIARI A CARICO	1	2	,00
E26	ALTRI ONERI DEDUCIBILI	Codice	1	2	,00	E31	FONDO PENSIONE NEGOZIALE DIPENDENTI PUBBLICI	1	2	,00
							Esclusi dal sostituto	1	2	,00
							Quota TFR	1	2	,00
							Non esclusi dal sostituto	1	2	,00

SEZIONE III A - SPESE PER LE QUALI SPETTA LA DETRAZIONE DEL 36% O 41% O 50% (INTERVENTI DI RECUPERO DEL PATRIMONIO EDILIZIO)

E41	Anno	Periodo 2009/2012	Codice fiscale	Vedere Istruzioni	Situazioni particolari										N. d'ordine immobile		
					Codice	Anno	Rideterminazione rate	N. rate					Spesa				
	1	2	3	4	5	6	7	8	9	10	11	12	13	14	15	16	
E42																	,00
E43																	,00
E44																	,00

SEZIONE III B - DATI CATASTALI IDENTIFICATIVI DEGLI IMMOBILI E ALTRI DATI PER FRUIRE DELLA DETRAZIONE DEL 36% O 50%

E51	N. ord. immobile	Condominio	CODICE COMUNE	TU	IP	SEZ. URB./COMUNE CATAST.	FOGLIO	PARTICELLA	SUBALTERNO	
E52	1	2	3	4	5	6	7	8	9	
E53	N. d'ordine immobile	Condominio	CONDUTTORE (estremi registrazione contratto)				DOMANDA ACCATASTAMENTO			
	1	2	3	4	5	6	7	8	9	
	ALTRI DATI		DATA	SERIE	NUMERO E SOTTONUMERO	CODICE UFFICIO AGENZIA ENTRATE	DATA	NUMERO	PROVINCIA UFF. AGENZIA TERRITORIO/ENTRATE	

SEZIONE IV - SPESE PER LE QUALI SPETTA LA DETRAZIONE D'IMPOSTA DEL 55% (INTERVENTI DI RISPARMIO ENERGETICO)

E61	TIPO INTERVENTO	ANNO	CASI PARTICOLARI	RIDETERMINAZIONE RATE	RIPARTIZIONE RATE	NUMERO RATA	SPESE
E62	1	2	3	4	5	6	7
E63							,00
							,00
							,00

SEZIONE V - DATI PER FRUIRE DELLE DETRAZIONI D'IMPOSTA PER CANONI DI LOCAZIONE

E71	INQUILINI DI ALLOGGI ADIBITI AD ABITAZIONE PRINCIPALE	TIPOLOGIA	N. DI GIORNI	PERCENTUALE	E72	LAVORATORI DIPENDENTI CHE TRASFERISCONO LA RESIDENZA PER MOTIVI DI LAVORO	N. DI GIORNI	PERCENTUALE
	1	2	3	4	5	6	7	8

SEZIONE VI - DATI PER FRUIRE DI ALTRE DETRAZIONI D'IMPOSTA

E81	DETRAZIONE PER SPESE DI MANTENIMENTO DEI CANI GUIDA	E82	SPESE ACQUISTO MOBILI, ELETTRODOMESTICI, TV, COMPUTER (ANNO 2009)	E83	ALTRE DETRAZIONI
	1	2	3	4	5
			,00		,00

QUADRO F ACCONTI, RITENUTE, ECCEZIONI E ALTRI DATI**SEZIONE I - ACCONTI IRPEF, ADDIZIONALE COMUNALE E CEDOLARE SECCA RELATIVI AL 2012**

F1	Acconto IRPEF 2012	1 Prima rata	Acconto Addizionale Comunale 2012	3 Trattenuto Mod. 730/2012	Acconto cedolare secca 2012	5 Prima rata	Acconti ricalcolati immobili storici	7 Differenza	9 Imponibile add.le comunale
		2 Seconda o unica rata		4 Versato con Mod. F24		6 Seconda o unica rata		8 Acconto IRPEF	
		,00		,00		,00		,00	,00
		,00		,00		,00		,00	,00

SEZIONE II - ALTRE RITENUTE SUBITE

F2	IRPEF	,00	Addizionale Regionale	,00	Addizionale Comunale	,00	IRPEF per lavori socialmente utili	,00	Addizionale Regionale IRPEF attività sportive dilettantistiche	,00

SEZIONE III - ECCEZIONI RISULTANTI DALLE PRECEDENTI DICHIARAZIONI

F3	IRPEF	1.221,00	1 di cui già compensata in F24	149,00	Imposta sostitutiva quadro RT	,00	4 di cui già compensata in F24	,00		
			5 Cedolare secca				6 di cui già compensata in F24			
F4	Codice Regione	Addizionale Regionale all'IRPEF	,00	di cui già compensata in F24	Codice Comune	F152	Addizionale Comunale all'IRPEF	42,00	di cui già compensata in F24	,00

SEZIONE IV - RITENUTE E ACCONTI SOSPESI PER EVENTI ECCEZIONALI

F5	Eventi eccez.	IRPEF	Add.le Regionale	Add.le Comunale	Imposta sostitutiva produttività	cedolare secca	contributo solidarietà
		,00	,00	,00	,00	,00	,00

SEZIONE V - MISURA DEGLI ACCONTI PER L'ANNO 2013 E RATEAZIONE DEL SALDO 2012

F6	Barrare la casella per non effettuare i versamenti di acconto IRPEF	Versamenti di acconto IRPEF in misura inferiore	,00	Barrare la casella per non effettuare i versamenti di acconto add.le comunale	Versamenti di acconto add.le comunale in misura inferiore	,00
	Barrare la casella per non effettuare i versamenti di acconto cedolare secca	Versamenti di acconto cedolare secca in misura inferiore	,00	Numero rate (in caso di dichiarazione congiunta indicare il dato solo nel modello del dichiarante)		

SEZIONE VI - SOGLIE DI ESENZIONE ADDIZIONALE COMUNALE

F7	Soglia esenzione saldo 2012	,00	Esenzione totale/altre agevolazioni saldo 2012		F8	Soglia esenzione acconto 2013	,00	Esenzione totale/altre agevolazioni acconto 2013	
----	-----------------------------	-----	--	--	----	-------------------------------	-----	--	--

SEZIONE VII - (DA COMPILARE SOLO NEL MOD. 730 INTEGRATIVO)

F9	Importi rimborsati dal sostituto d'imposta	IRPEF	,00	Addizionale Regionale all'IRPEF	,00	Addizionale Comunale all'IRPEF	,00	Cedolare secca	,00
F10	Crediti utilizzati con il modello F24 per il versamento dell'IMU	Credito IRPEF	,00	Credito Addizionale Regionale	,00	Credito Addizionale Comunale	,00	Credito cedolare secca	,00

SEZIONE VIII - ALTRI DATI

F11	Importi rimborsati dal sostituto	Ulteriore detrazione per figli	,00	Detrazioni canoni locazione	,00	F12	Restituzione bonus fiscale	,00	straordinario	,00	F13	Pignoramento presso terzi	0	Ritenute	,00
-----	----------------------------------	--------------------------------	-----	-----------------------------	-----	-----	----------------------------	-----	---------------	-----	-----	---------------------------	---	----------	-----

QUADRO G CREDITI D'IMPOSTA**SEZIONE I - CREDITI D'IMPOSTA RELATIVI AI FABBRICATI**

G1	Credito riacquisto prima casa	residuo precedente dichiarazione	,00	credito anno 2012	,00	di cui compensato nel mod. F24	,00	G2	Credito canoni di locazione non percepiti (vedere istruzioni)	,00
----	-------------------------------	----------------------------------	-----	-------------------	-----	--------------------------------	-----	----	---	-----

SEZIONE II - CREDITO D'IMPOSTA REINTEGRO ANTICIPAZIONI FONDI PENSIONE

G3	Anno anticipazione	Reintegro Totale/Parziale	Somma reintegrata	,00	Residuo precedente dichiaraz.	,00	Anno 2012	,00	di cui compensato nel mod. F24	,00
----	--------------------	---------------------------	-------------------	-----	-------------------------------	-----	-----------	-----	--------------------------------	-----

SEZIONE III - CREDITO D'IMPOSTA PER REDDITI PRODOTTI ALL'ESTERO

G4	Codice Stato estero	Anno	Reddito estero	,00	Imposta estera	,00	Reddito complessivo	,00
				,00		,00		,00

SEZIONE IV - CREDITO D'IMPOSTA PER GLI IMMOBILI COLPITI DAL SISMA IN ABRUZZO

G5	Abitazione principale	Codice fiscale	Numero rata	Totale credito	,00	Residuo precedente dichiarazione	,00
G6	Altri immobili	Impresa/Professione	Codice fiscale	Numero rata	Rateazione	Totale credito	,00

SEZIONE V - CREDITO D'IMPOSTA PER INCREMENTO OCCUPAZIONE

G7	Residuo precedente dichiaraz.	,00	di cui compensato nel mod. F24	,00	G8	Residuo precedente dichiaraz.	,00	Anno 2012	,00	di cui compensato nel mod. F24	,00
----	-------------------------------	-----	--------------------------------	-----	----	-------------------------------	-----	-----------	-----	--------------------------------	-----

QUADRO I IMU

I1	Barrare la casella se si intende utilizzare, con il Mod. F24, l'intero importo del credito risultante dalla presente dichiarazione per il versamento dell'IMU dovuta per l'anno 2013; in tal caso l'intero ammontare degli importi a credito non sarà rimborsato dal sostituto d'imposta oppure	1
	Indicare l'ammontare dell'IMU dovuta per l'anno 2013 che si intende versare con il modello F24 mediante compensazione del credito risultante dalla presente dichiarazione; in tal caso il credito non sarà rimborsato dal sostituto d'imposta fino a concorrenza dell'importo indicato nella casella "2"	2
		,00

FIRMA DELLA DICHIARAZIONE

Con l'apposizione della firma si esprime anche il consenso al trattamento dei dati sensibili indicati nella dichiarazione

N. modelli compilati

1

Barrare la casella per richiedere di essere informato direttamente dal soggetto che presta l'assistenza fiscale di eventuali comunicazioni dell'Agenzia delle Entrate

FIRMA DEL CONTRIBUENTE

RSTMRP71C53F152V

AGENZIA DELLE ENTRATE
MOD. 730-2 PER IL C.A.F. O
PER IL PROFESSIONISTA ABILITATO
REDDITI 2012

P

RICEVUTA DELL'AVVENUTA CONSEGNA DELLA
DICHIARAZIONE MOD. 730 E DELLA BUSTA
CONTENENTE IL MOD 730-1

Modello 730 integrativo

pagina n.	di pagine
1	1

SI DICHIARA CHE

COGNOME MAGRI'	NOME DOMNEICO	CODICE FISCALE MGRDNC69L30F152A
COGNOME ROSATO	NOME MARIA PIA	CODICE FISCALE RSTMRP71C53F152V

HA/HANNO CONSEGNATO IN DATA 09/06/2013 LA DICHIARAZIONE
MOD. 730/2013 PER I REDDITI 2012, IL MOD. 730-1 PER LA SCELTA DELLA DESTINAZIONE DELL'OTTO PER
MILLE DELL'IRPEF E PER LA SCELTA DELLA DESTINAZIONE DEL CINQUE PER MILLE DELL'IRPEF. HA/HAN-
NO INOLTRE ESIBITO I SOTTOELENCATI DOCUMENTI RELATIVI AI DATI ESPOSTI NELLA DICHIARAZIONE. IL
C.A.F. O IL PROFESSIONISTA ABILITATO, SULLA BASE DEGLI ELEMENTI FORNITI E DEI DOCUMENTI ESIBITI,
SI IMPEGNA AD ELABORARE LA DICHIARAZIONE E A TRASMETTERLA IN VIA TELEMATICA ALL'AGENZIA DELLE
ENTRATE, PREVIA VERIFICA, TRAMITE IL RESPONSABILE DELL'ASSISTENZA FISCALE, DELLA CORRETTEZZA
E LEGITTIMITA DEI DATI E DEI CALCOLI ESPOSTI.

IL CAF O IL PROFESSIONISTA ABILITATO INOLTRE, A SEGUITO DELLA RICHIESTA RISCONTRATA NEL MODELLO 730,

SI IMPEGNA NON SI IMPEGNA

AD INFORMARE DIRETTAMENTE IL CONTRIBUENTE DI EVENTUALI COMUNICAZIONI DELL'AGENZIA DELLE
ENTRATE RELATIVE ALLA PRESENTE DICHIARAZIONE.

TIPOLOGIA	ELENCO DEI DOCUMENTI ESIBITI	IMPORTO
N. 1	Redditi quadro C Sez. I	35.468,87
N. 2	Redditi Quadro C Sez. II	392,54
N. 1	Redditi Quadro D Rigo D5	150,00
N. 1	Documenti Quadro E Spese Rigo E12	873,00
N. 1	Documenti Quadro E Spese Rigo E21	57,99
N. 1	Documenti previdenza complementare	2.281,00
N. 1	Redditi quadro C Sez. I	33.812,67
N. 18	Documenti Quadro E Spese Rigo E1	473,59
N. 29	Documenti Quadro E Spese Rigo E1	1.060,57
N. 1	Documenti Quadro E Spese Rigo E16	210,00
N. 1	Documenti Quadro F eccedenze rigo F3	1.221,00
N. 1	Documenti Quadro F eccedenze rigo F4	42,00
N. 3	Documenti Quadro E Spese Rigo E21	2.400,00
N. 1	Documenti Quadro F eccedenze rigo F3	149,00
N. 1	Dichiarazione redditi precedente	
N. 1	Modello F24	

FIRMA DELL'INCARICATO DEL C.A.F. O
DEL PROFESSIONISTA ABILITATO

CAAF CGIL PUGLIA SRL
Operatore150

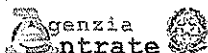
Il/i Dichiarante/i si impegna/no a conservare correttamente gli originali della documentazione sopra elencata per il periodo entro il quale l'Agenzia delle Entrate ha facoltà di richiederla ai fini di eventuali accertamenti fiscali. Il sottoscritto assume altresì la responsabilità circa lo smarrimento, deterioramento o mancata presentazione all'Agenzia delle Entrate di parte o di tutti i documenti inerenti quanto dichiarato nella presente dichiarazione dei redditi, esonerando il CAAF CGIL PUGLIA SRL da qualsiasi responsabilità

MAGRI' DOMNEICO

FIRMA DEL CONTRIBUENTE

MODELLO 730-3 redditi 2012

prospetto di liquidazione relativo alla assistenza fiscale prestata

Modello N. Impegno ad informare il contribuente di eventuali comunicazioni dell'Agenzia delle Entrate relative alla presente dichiarazione 730
rettificativo 730
integrativo SOSTITUTO D'IMPOSTA O C.A.F.
O PROFESSIONISTA ABILITATOCODICE FISCALE
04409230721COGNOME E NOME O DENOMINAZIONE
CAAF CGIL PUGLIA SRLN. DI ISCRIZIONE ALL'ALBO DEI CAF
00015

RESPONSABILE ASSISTENZA FISCALE

FRSVCN72A03D643H

VINCENZO FRISOLI

DICHIARANTE

MGRDNC69L30F152A

MAGRI' DOMNEICO

CONIUGE DICHIARANTE

RSTMRP71C53F152V

ROSATO MARIA PIA

RIEPILOGO DEI REDDITI		DICHIARANTE	CONIUGE
1	REDDITI DOMINICALI	.00	.00
2	REDDITI AGRARI	.00	.00
3	REDDITI DEI FABBRICATI	.00	.00
4	REDDITI DI LAVORO DIPENDENTE E ASSIMILATI	35.862.00	33.813.00
5	ALTRI REDDITI	150.00	.00
6	IMPONIBILE CEDOLARE SECCA	.00	.00
CALCOLO DEL REDDITO IMPONIBILE E DELL'IMPOSTA LORDA		DICHIARANTE	CONIUGE
11	REDDITO COMPLESSIVO	36.012.00	33.813.00
13	ONERI DEDUCIBILI	2.299.00	2.400.00
14	REDDITO IMPONIBILE	33.713.00	31.413.00
15	Compensi per attività sportive dilettantistiche con ritenuta a titolo d'imposta	.00	.00
16	IMPOSTA LORDA	9.131.00	8.257.00
CALCOLO DETRAZIONI E CREDITI D'IMPOSTA		DICHIARANTE	CONIUGE
21	Detrazione per coniuge a carico	.00	.00
22	Detrazione per figli a carico	538.00	554.00
23	Ulteriore detrazione per figli a carico	.00	.00
24	Detrazione per altri familiari a carico	.00	.00
25	Detrazione per redditi di lavoro dipendente	635.00	709.00
26	Detrazione per redditi di pensione	.00	.00
27	Detrazione per redditi assimilati a quelli di lavoro dipendente e altri redditi	.00	.00
28	Detrazione per gli oneri di cui alla sezione I del quadro E	194.00	179.00
29	Detrazione per gli oneri di cui alla sezione III del quadro E	.00	.00
30	Detrazione per gli oneri di cui alla sezione IV del quadro E	.00	.00
31	Detrazioni per canoni di locazione di cui alla sezione V del quadro E	.00	.00
32	Altre detrazioni di cui alla sezione VI del quadro E	.00	.00
33	Detrazione per il personale del comparto sicurezza, difesa e soccorso	.00	.00
34	Credito d'imposta per il riacquisto della prima casa	.00	.00
35	Credito d'imposta per l'incremento dell'occupazione	.00	.00
36	Credito d'imposta reintegro anticipazioni fondi pensione	.00	.00
37	Credito d'imposta per mediazioni	.00	.00
38	TOTALE DETRAZIONI E CREDITI D'IMPOSTA	1.367.00	1.442.00
CALCOLO DELL'IMPOSTA NETTA E DEL RIGO DIFFERENZA		DICHIARANTE	CONIUGE
51	IMPOSTA NETTA	7.764.00	6.815.00
52	Credito d'imposta per altri immobili - Sisma Abruzzo	.00	.00
53	Credito d'imposta per l'abitazione principale - Sisma Abruzzo	.00	.00
54	Credito d'imposta per imposte pagate all'estero	.00	.00
55	Credito d'imposta per canoni non percepiti	.00	.00
56	RITENUTE	9.003.00	8.460.00
57	DIFFERENZA	-1.239.00	-1.645.00
58	ECCEDENZA DELL'IRPEF RISULTANTE DALLA PRECEDENTE DICHIARAZIONE	.00	1.072.00
59	ACCONTI VERSATI	.00	.00
60	RESTITUZIONE BONUS	.00	.00
-2.884.00			
CALCOLO DELLE ADDIZIONI REGIONALE E COMUNALE ALL'IRPEF		DICHIARANTE	CONIUGE
71	REDDITO IMPONIBILE	33.713.00	31.413.00
72	ADDIZIONALE REGIONALE ALL'IRPEF DOVUTA	527.00	487.00
73	ADDIZIONALE REGIONALE ALL'IRPEF RISULTANTE DALLA CERTIFICAZIONE	614.00	529.00
74	ECCEDENZA DELL'ADDIZIONALE REGIONALE ALL'IRPEF RISULTANTE DALLA PRECEDENTE DICHIARAZIONE	.00	.00
75	ADDIZIONALE COMUNALE ALL'IRPEF DOVUTA	169.00	157.00
76	ADDIZIONALE COMUNALE ALL'IRPEF RISULTANTE DALLA CERTIFICAZIONE E/O VERSATA	178.00	169.00
77	ECCEDENZA DELL'ADDIZIONALE COMUNALE ALL'IRPEF RISULTANTE DALLA PRECEDENTE DICHIARAZIONE	.00	42.00
78	ACCONTO ADDIZIONALE COMUNALE ALL'IRPEF PER IL 2013	51.00	47.00
79	ACCONTO PER L'ADDIZIONALE COMUNALE 2013 RISULTANTE DALLA CERTIFICAZIONE	53.00	51.00
CEDOLARE SECCA LOCAZIONI / CONTRIBUTO DI SOLIDARIETA		DICHIARANTE	CONIUGE
81	CEDOLARE SECCA DOVUTA	.00	.00
82	ECCEDENZA CEDOLARE SECCA RISULTANTE DALLA PRECEDENTE DICHIARAZIONE	.00	.00

- (D) Per il calcolo della detrazione del 19% le spese sanitarie indicate nel rigo E1 e/o E2 sono state ridotte di Euro 129,11 ai sensi di legge
- (D) Scelta per la destinazione dell' otto per mille dell'IRPEF: Chiesa Cattolica
- (D) Scelta per la destinazione 5 per mille dell'IRPEF: Ricerca scientifica e delle Universita' cod.fiscale 01844850741.
- (D) Ammontare dei contributi CSSN ridotti dell'importo di euro 40
- (C) Per il calcolo della detrazione del 19% le spese sanitarie indicate nel rigo E1 e/o E2 sono
- (C) Reddito imponibile dei fabbricati determinato catastalmente rivalutato ai sensi di legge del 5%
- (C) Scelta per la destinazione dell' otto per mille dell'IRPEF: Chiesa Cattolica
- (C) Scelta per la destinazione 5 per mille dell'IRPEF: Ricerca scientifica e delle Universita'

FIRMA DEL DATORE DI LAVORO O
DEL RAPPRESENTANTE DELL'ENTE EROGANTE O
DEL RESPONSABILE DELL'ASSISTENZA FISCALE DEL C.A.F. O
DEL PROFESSIONISTA ABILITATO

VINCENZO FRISOLI

GUIDA ALLA LETTURA DEL PROSPETTO DI LIQUIDAZIONE

DATI IDENTIFICATIVI

Sono riportati il codice fiscale, il cognome e il nome o la denominazione del sostituto d'imposta o del CAF o del professionista abilitato che ha prestato l'assistenza fiscale. Per il CAF viene anche riportata il numero di iscrizione al registro Ato. Sono, inoltre, riportati il codice fiscale, il cognome e il nome del contribuente o, in caso di dichiarazione congiunta, del coniuge dichiarante, al quale è stata prestata l'assistenza fiscale. L'impegno da parte del soggetto che ha prestato l'assistenza fiscale (CAF o professionista abilitato) ad informare il contribuente di eventuali comunicazioni dell'Agenzia delle entrate relative alla presente dichiarazione, è attestato dalla barratura della relativa casella.

RIFERIMENTO DEI REDDITI

Sono riportati per ciascun tipo di reddito gli importi determinati sulla base di quanto indicato nei corrispondenti quadri dal contribuente, che concorrono alla determinazione del reddito complessivo ai fini IRPEF. Inoltre viene riportato l'ammontare del reddito dei fabbricati locali con applicazione della cedolare secca, che quindi non concorre alla formazione del reddito complessivo.

CALCOLO DEL REDDITO IMPONIBILE E DELL'IMPOSTA LORDA

Sono riportati i dati per la determinazione del reddito imponibile e della relativa imposta dovuta. L'importo del reddito imponibile è ottenuto sottraendo dal reddito gli oneri deducibili sulla base di quanto indicato nella Sez. II del quadro E del Mod. 730. L'imposta lorda è calcolata sulla base delle aliquote corrispondenti agli scaglioni di reddito.

CALCOLO DETRAZIONI E CREDITI D'IMPOSTA

L'imposta netta è ottenuta sottraendo dall'imposta lorda:

- le detrazioni per carichi di famiglia (art. 12 del TUIR);
- le detrazioni per redditi di lavoro dipendente e assimilati, di pensione e altri redditi (art. 13 del TUIR);
- la detrazione per oneri determinata sulla base di quanto indicato nella Sez. I, nella Sez. III o nella Sez. IV, V e VI del quadro E del Mod. 730;
- la detrazione per il personale del comparto sicurezza, difesa e soccorso (figo G14);
- il credito d'imposta per il recupero della prima casa (rigo G1);
- il credito d'imposta per il recupero delle anticipazioni sui fondi pensione (rigo G3);
- il credito d'imposta per l'incremento dell'occupazione (rigo G7);
- il credito d'imposta per le medicazioni (rigo G8).

CALCOLO DELL'IMPOSTA NETTA E DEL RICO DIFFERENZA

Dall'importo dell'imposta netta vengono sottratti:

- i crediti d'imposta per gli immobili colpiti dal sisma verificatosi in Abruzzo (righi G5 e G6);
- i crediti d'imposta per i redditi prodotti all'estero determinati sulla base di quanto indicato nel quadro G, sezione III;
- il credito d'imposta per i canoni non percepiti (rigo G2);
- la ritenuta già effettuata dal sostituto d'imposta all'atto della compensazione della retribuzione o della pensione a degli altri emolumenti;
- la ritenuta relativa ai redditi diversi da quelli di lavoro dipendente o di pensione, dichiarata nel quadro D e F del Mod. 730;
- l'eccezione risultante dalla precedente dichiarazione;
- gli accenti versati tramite il sostituto d'imposta ovvero direttamente dal contribuente.

CALCOLO DELL'ADDITIONALE REGIONALE ALL'IRPEF

E DELL'ADDITIONALE COMUNALE ALL'IRPEF

- l'importo del reddito su cui sono dovute l'addizionale regionale e l'addizionale comunale all'IRPEF;
- l'importo dovuto dall'addizionale regionale all'IRPEF;
- l'addizionale regionale all'IRPEF risultante dalla compensazione;
- l'addizionale comunale all'IRPEF risultante dalla precedente dichiarazione;

- l'importo dovuto dall'addizionale comunale all'IRPEF;
- l'addizionale comunale all'IRPEF risultante dalla certificazione;
- l'addizionale di addizionale comunale all'IRPEF risultante dalla precedente dichiarazione;
- l'importo dell'addizionale comunale all'IRPEF per il 2013;
- l'importo per l'addizionale comunale all'IRPEF 2013 risultante dalla certificazione.

CEMILIANE SECCA LOCAZIONI

Sono riportati l'ammontare della cedolare secca dovuta, l'eccezione risultante dalla precedente dichiarazione e l'importo degli accenti della cedolare secca versati per il 2012.

CONTRIBUTO DI SOLIDARIETA'

Sono riportati la base imponibile su cui calcolare il contributo di solidarietà, l'importo del contributo dovuto e l'importo del contributo risultante dalla certificazione.

LIQUIDAZIONE DELLE IMPOSTE DEL DICHIARANTE E DEL CONIUGE

È riportato il risultato contabile del calcolo dell'IRPEF e della addizionale all'IRPEF che saranno trattate ovvero rimborsate dal sostituto d'imposta. Nel caso di compilazione del quadro IRIU, l'eventuale credito relativo a ciascuna imposta è ripartito tra l'ammontare che può essere utilizzato in compensazione con il mod. F24 per il versamento dell'IMU e l'ammontare che sarà rimborsato dal sostituto d'imposta. Sono indicati gli importi della prima e della seconda o unica rata di acconto IRPEF che saranno trattate, alle scadenze dovute, dal sostituto d'imposta. È indicato l'eventuale acconto del 20 per cento sul reddito e l'assunzione separata della Sez. II del quadro D. È indicato l'importo dell'addizionale comunale all'IRPEF 2013 che sarà trattata, alla scadenza dovuta, dal sostituto d'imposta. È indicato l'ammontare dell'imposta sostitutiva relativa ai compensi percepiti per l'incremento della produttività. È riportato l'ammontare della cedolare secca sulle locazioni che sarà trattata o rimborsata dal sostituto d'imposta. Sono indicati gli importi della prima e della seconda o unica rata di acconto della cedolare secca per il 2013 che saranno trattate, alle scadenze dovute, dal sostituto d'imposta. È riportato l'ammontare del contributo di solidarietà che sarà trattato dal sostituto d'imposta. È inoltre indicata il numero delle rate richieste per i versamenti del saldo e degli eventuali accenti.

ALTRI DATI

Sono riportati l'ammontare residuo dei crediti d'imposta per il recupero della prima casa, per l'incremento dell'occupazione, per gli immobili colpiti dal sisma in Abruzzo, per il recupero delle anticipazioni sui fondi pensione e per le retribuzioni che il contribuente può utilizzare in compensazione ovvero riportare nella successiva dichiarazione dei redditi. È indicato l'ammontare complessivo delle spese sanitarie per le quali si è fruito della ritezzazione nella presente dichiarazione; tale importo dovrà essere riportato nella successiva dichiarazione dei redditi mod. 730 per fruire della seconda rata della detrazione spettante. È indicato il reddito di riferimento (somma di reddito complessivo e base imponibile della cedolare secca) per la determinazione della detrazione communitaria al reddito (es. detrazione per carichi di famiglia e lavoro) e di altri benefici collegati al possesso di requisiti reddituali, quali ad esempio l'ISEE. Sono presentati i dati relativi al credito per imposte pagate all'estero con doppia indicazione dello Stato e dell'anno di produzione del reddito lavoro, tali informazioni dovranno essere utilizzate nelle successive dichiarazioni dei redditi qualora il contribuente intenda fruire del credito d'imposta per redditi prodotti all'estero. Sono indicati i redditi fidejussori relativi a terreni non edificati o fabbricati non locati, nonché il reddito dell'abitazione principale e dato relativo pertinenza, non imponibili in quanto l'ipote e le relative addizionali sono costituite dall'IMU. Tali informazioni possono assumere rilievo nell'ambito di prestazioni previdenziali e assistenziali.

RISULTATO DELLA LIQUIDAZIONE

Nel prospetto viene indicato l'ammontare dell'importo che sarà trattato o rimborsato dal datore di lavoro o dall'ente pensionistico in busta paga. Nel caso di dichiarazione presentata in forma congiunta, nel prospetto è indicato un unico importo complessivo che tiene conto della liquidazione delle imposte di entrambi i coniugi. Nel caso di compilazione del quadro IRIU, sono riportati i dati relativi agli importi a credito che devono essere utilizzati per la compilazione del mod. F24 ai fini del pagamento dell'IMU. In particolare, per ogni credito sono riportati il codice fiscale, l'anno di riferimento ed il relativo importo; per i crediti relativi alle addizionali regionali e comunali è inoltre riportato il codice regione/commune.

